

**Objectif de gestion :** L'objectif est, dans le cadre d'une allocation dynamique décidée par la société de gestion, de rechercher la performance sur la durée de placement recommandée.

**Stratégie d'investissement :** Le fonds est essentiellement investi en actions de l'Union Européenne. Sa gestion s'appuie sur une sélection rigoureuse de titres « stock picking ». Le FCP investit sur des petites et moyennes valeurs dont la capitalisation boursière est comprise entre 150 millions d'euros et 6 milliards d'euros.

### Informations Clés

Valeur liquidative Parts A	195,27 EUR au 31/08/2017
Part A : code ISIN / code Bloomberg	FR0011585520 / NOVAEUA
Valeur liquidative Parts I	20 271,12 EUR au 31/08/2017
Parts I : Code ISIN / code Bloomberg	FR0011585538 / NOVAEUI
Actif net du portefeuille	18 746 KEUR
Catégorie Morningstar	Actions Europe Petites Cap.
Catégorie Europerformance	Actions Europe - PMC
Indicateur de Référence	MSCI Europe Small Cap Net TR Eur

### Caractéristiques principales

Société de gestion :	Alto Invest (Agrément AMF du 21/09/2001 sous le N° : GP 01-039)
Fonds géré par :	Emilie Da Silva
Date de création :	10/12/2013
Valeur d'origine des parts :	Parts A : 100€ / Parts I : 10 000€
Nature juridique :	Fonds Commun de Placement Coordonné, éligible PEA et PEA-PME
Classification AMF :	Actions des pays de l'Union Européenne
Devise :	EURO
Affectation des résultats :	Capitalisation
Valorisation :	Quotidienne
Dépositaire (centralisateur) :	Société Générale
Valorisateur :	Société Générale
Pays d'enregistrement :	France
Souscription minimale initiale :	1 part
Souscriptions / rachats auprès du dépositaire :	Heure limite de centralisation 11h00
Frais de gestion :	Parts A : 2,2% TTC max. – Parts I : 1,2% TTC max.
Droit d'entrée/sortie max. (acquis) :	Parts A : 4% / 0% – Parts I : 0% / 0%
Commission de surperformance :	10% de la surperformance du FCP par rapport à l'indicateur de référence

### Evaluation du risque

Durée de placement recommandée	Supérieure à 5 ans
Poids des 5 premières lignes :	14% de l'actif
Poids des 10 premières lignes :	27% de l'actif
Nombre total de lignes :	41
Volatilité du fonds 1 an (Part A / part I) :	8,7%* / 8,7%*
Volatilité de l'indice 1 an :	8,9%*
Ratio de Sharpe (Part A / part I) :	2,7* / 2,8*
Echelle de risque :	

### Performances

	Nova Europe A	Nova Europe I	Indicateur											
1 mois	-0,02%	0,06%	-0,61%											
YTD	16,05%	16,76%	10,98%											
1 an	25,75%	26,89%	15,86%											
3 ans	75,38%	80,56%	40,10%											
5 ans	-	-	-											
Création	95,27%	102,71%	53,25%											
2014	20,24%	21,44%	6,47%											
2015	22,67%	24,18%	23,53%											
2016	12,18%	13,14%	0,86%											
Performances	Janv.	Fév.	Mars	Avril	Mai	Juin	Juil.	Août	Sept	Oct.	Nov.	Déc.	2017 cumulé	
Nova A	1,15%	3,76%	2,34%	3,91%	5,78%	-1,30%	-0,38%	-0,02%					16,05%	
Nova I	1,22%	3,84%	2,42%	4,01%	5,85%	-1,23%	-0,30%	0,06%					16,76%	
Indicateur de référence	0,90%	3,20%	2,66%	4,88%	1,01%	-2,46%	1,07%	-0,61%					10,98%	

\*Calculés sur la base de données hebdomadaires, dernier vendredi du mois.

### Commentaires de Gestion

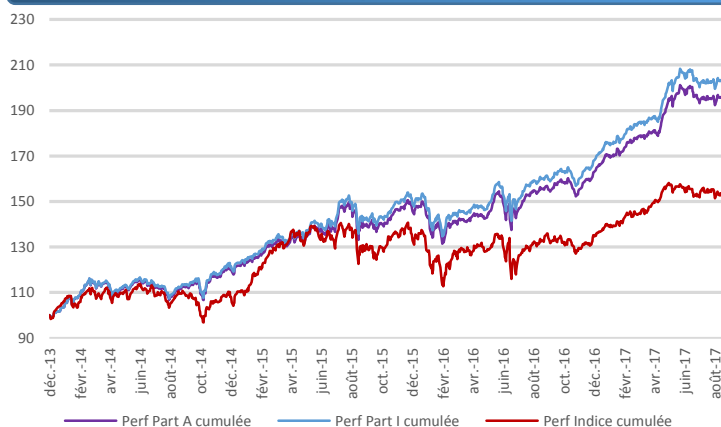
NOVA Europe évolue peu sur le mois écoulé (-0,02% pour la part A, +0,06% pour la part I). L'indicateur de référence recule de 0,61% sur la période. Malgré la période estivale, l'actualité est restée chargée pour certains de nos investissements :

- Evotec (+32,2% sur le mois écoulé), le leader allemand de la découverte et du développement de médicaments réalise une acquisition structurante qui lui permet de compléter ses capacités de production mais également de s'étendre sur la chaîne de valeur dans son industrie de la recherche médicale.
- Solutions 30 (+8,4%) profite de sa forte dynamique de croissance (activité en hausse de 36% sur le 1<sup>er</sup> semestre), et de ses perspectives favorables, après un premier contrat prometteur pour le déploiement des nouveaux compteurs électriques italiens.
- Datagroup (+9,1%), leader des services informatiques en Allemagne, consolide son positionnement unique avec une nouvelle acquisition. La société poursuit sa stratégie de développement organique soutenu, accélérée par une politique d'acquisitions ciblées.

Parmi les contributeurs à la baisse figurent certaines de nos participations qui exportent aux Etats-Unis et qui sont donc sensibles à l'affaiblissement du dollar : c'est le cas de Guerbet (-7,6%), First Derivatives (-4,6%), Interpump (-5,0%) ou encore Porvair (-3,9%).

Parmi les mouvements du mois, NOVA Europe a allégé ses positions en Nemetschek, Dechra Pharmaceutical, USU Software, Vitrolife et Evotec. Une position a été initiée en SES Imagotag et les positions en Plastivaloire et El. en ont été renforcées.

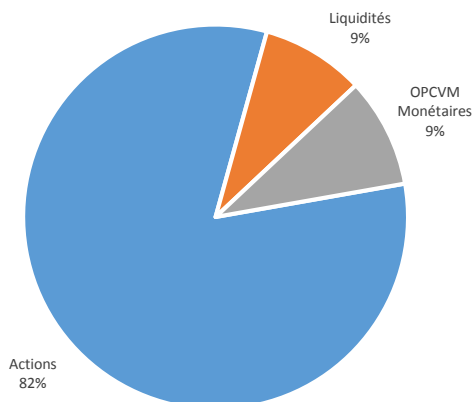
### Evolution de la Valeur Liquidative depuis l'origine



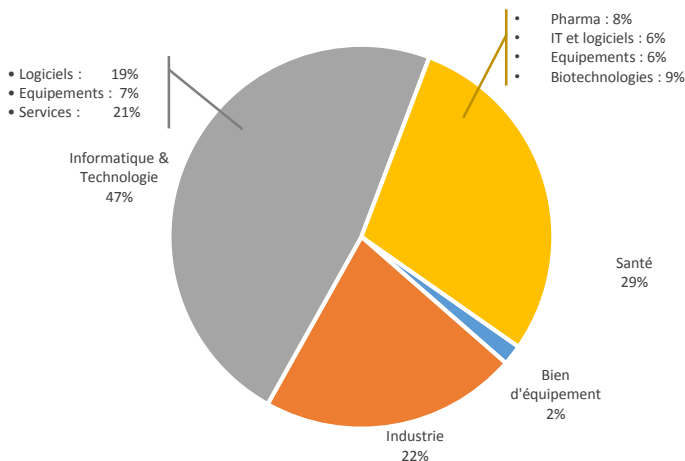
Les chiffres cités ont trait aux années écoulées et les performances passées ne sont pas un indicateur fiable des performances futures.

Le FCP NOVA EUROPE est un fonds "actions". En conséquence, il est soumis aux évolutions et aux aléas des marchés actions. Le capital investi peut ne pas être restitué. La souscription de ce produit s'adresse donc à des personnes acceptant de prendre des risques.

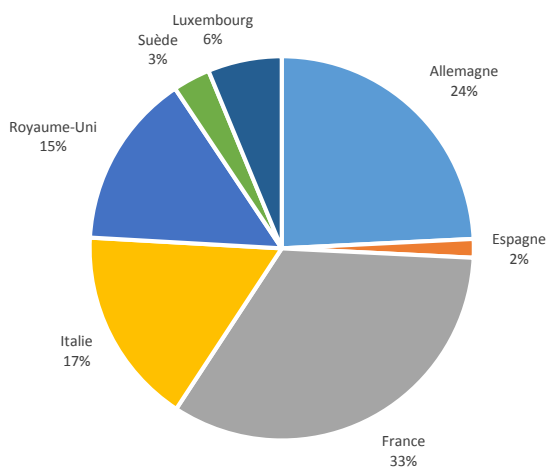
## Allocation du portefeuille



## Répartition sectorielle des Actions

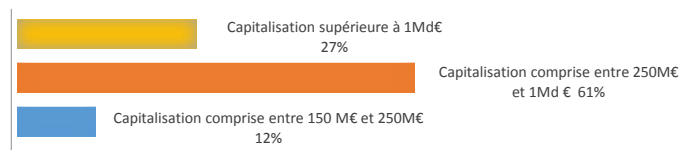


## Répartition géographique des Actions



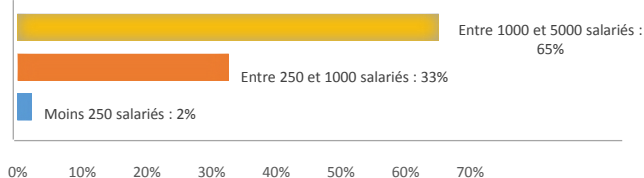
## Répartition par taille de société

### Capitalisation boursière



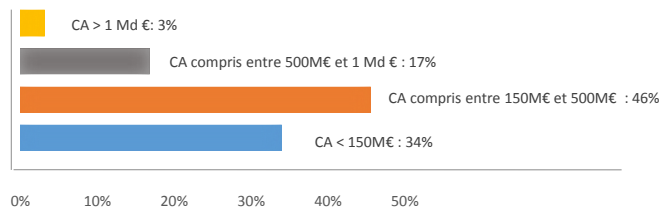
Capitalisation moyenne : 845 M€  
Capitalisation médiane : 480 M€

### Effectifs



Effectif moyen : 1 794 salariés  
Effectif médian : 1 221 salariés

### Chiffre d'Affaires



Chiffre d'affaires moyen : 277 M€  
Chiffre d'affaires médian : 173 M€

## Principales lignes

Liste des 5 principales lignes :	Secteur :
Solutions 30	Informatique & Technologie (Services)
Datagroup	Informatique & Technologie (Services)
Plastivaloire	Industrie
SQS Software	Informatique & Technologie (Services)
Lectra	Informatique & Technologie (Logiciels)

## Avertissement

La présente documentation est délivrée exclusivement à titre d'information sur les produits. Les informations contenues dans ce document ne constituent ni un conseil en investissement, ni une sollicitation à investir, ni une offre quelconque d'achat ou de vente. Les informations fournies sont fondées sur notre appréciation de la situation légale, comptable et fiscale actuelle ; les commentaires et analyses reflètent notre opinion sur les marchés et leur évolution au jour de la rédaction de ce document, et sont susceptibles d'être modifiés à tout moment sans avis préalable. Elles ne sauraient constituer un engagement d'ALTO INVEST.

Il ne s'agit pas d'un document contractuel. ALTO INVEST ne saurait être tenue responsable d'une décision d'investissement ou de désinvestissement prise sur la base des informations figurant dans ce document. Du fait de leurs simplifications, les informations contenues dans cette présentation sont inévitablement partielles et n'ont qu'une valeur indicative.

Le détail des frais et rémunérations relatifs à la commercialisation du présent produit est disponible sur simple demande auprès de la Société de Gestion. Les performances passées ne préjugent pas des performances futures et ne sont pas constantes dans le temps. La valeur des actions et parts d'OPCVM peut augmenter ou diminuer, et un investisseur peut ne pas retrouver le montant initial de son investissement. Le traitement fiscal dépend de la situation individuelle de chaque porteur et est susceptible d'être modifié ultérieurement. Il convient pour chaque produit de se reporter, préalablement à la souscription, aux documents d'information légaux (Prospectus, DICI, dernier rapport annuel), disponibles auprès d'ALTO INVEST ou sur le site internet [www.altoinvest.fr](http://www.altoinvest.fr)