

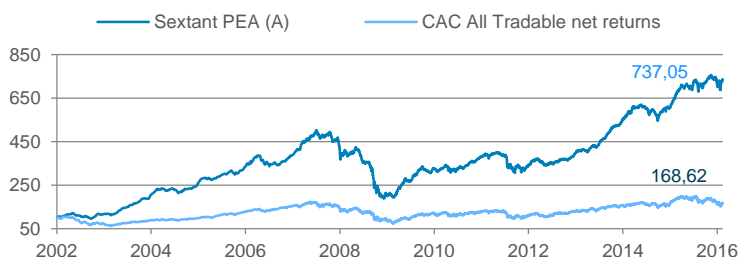
SEXTANT PEA



Sextant PEA est un fonds actions, construit en dehors de toute référence indicielle sur la base de la sélection individuelle de sociétés. Eligible au PEA, il est investi à au moins 75% en actions européennes.

Performances

	Sextant PEA (A)	CAC All Tradable net returns
1 mois	1,4%	-1,6%
3 mois	-2,1%	-11,4%
6 mois	3,8%	-5,6%
1 an	11,9%	-9,5%
3 ans	81,2%	28,0%
5 ans	89,0%	27,1%
10 ans	106,7%	25,8%



	2016	2015	2014	2013	2012	2011	2010	2009	2008	2007	2006	2005	2004	2003	2002*
Sextant PEA (A)	-1,3%	22,4%	14,5%	39,3%	15,7%	-11,6%	18,3%	61,8%	-58,4%	21,7%	19,9%	31,4%	30,0%	64,0%	14,7%
CAC All Tradable NR	-6,2%	11,7%	3,0%	22,5%	19,8%	-13,8%	3,2%	29,0%	-40,9%	3,1%	22,6%	28,5%	11,8%	20,0%	-27,9%

*Le fonds a été lancé le 18 janvier 2002

Principaux investissements

Nom	Secteur	Pays	% de l'actif net	Contribution à la performance mensuelle
Devoteam	Services aux entreprises	France	5,3%	60 bps
Viel & Cie	Holding	France	3,5%	-11 bps
Baidu	Médias / Internet	Chine	3,4%	54 bps
Alstom	Industrie	France	3,3%	-69 bps
Ymagis	Technologie	France	3,0%	22 bps

Point valeur

Tessengerlo est un chimiste belge, disposant de deux activités principales : la récupération et la transformation de soufre en engrais à travers leur filiale Kerley, et la valorisation des carcasses d'animaux (équarrissage) via leur filiale Akiolis en France. Cette société a été reprise par Luc Tack, un entrepreneur belge qui confirme une nouvelle fois sa capacité à redresser des entreprises en difficulté. Au cours du deuxième semestre, le résultat brut d'exploitation a progressé de 55% et les perspectives sont très encourageantes d'autant que

la communication est généralement prudente. Tessenderlo est engagé dans une fusion avec les activités de Picanol, l'autre entreprise dirigée par M. Tack. Il semble probable que les termes proposés soient modifiés car nombre d'actionnaires de Tessenderlo s'y opposent. Bien que partagés sur l'opération proposée, nous pensons que les deux dossiers – actuellement en portefeuille – sont prometteurs, quelle qu'en soit l'issue.

Indicateurs

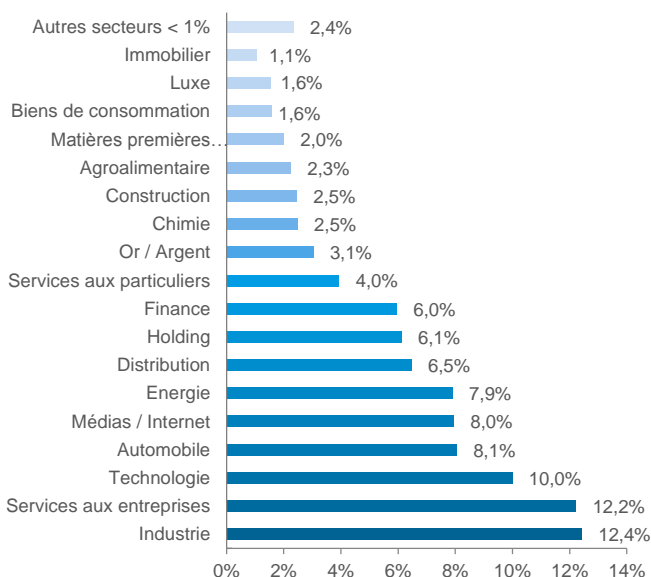
Volatilité 3 ans	Fonds : 8,8% / Indice : 16,1%						
Profil de risque	1	2	3	4	5	6	7
VL / Actif net	737,05 € / 179,34 M€						
Nombre de lignes	100						
Capi. moyenne / médiane	10 534 M€ / 412 M€						

Principales contributions à la performance

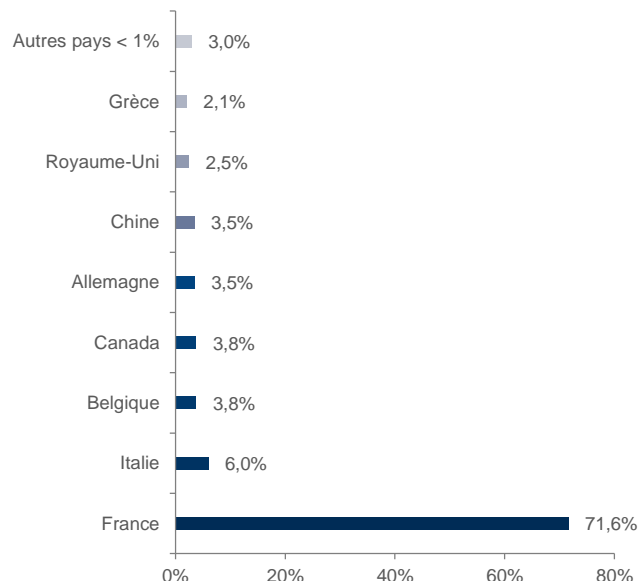
Nom	Contrib.	Nom	Contrib.
Devoteam	60 bps	Alstom	-69 bps
Baidu	54 bps	Bellatrix Exploration	-26 bps
Tessengerlo	35 bps	Trilogiq	-24 bps
Groupe Fnac	33 bps	Jacques Bogart	-21 bps
Linedata	31 bps	Esso France	-17 bps



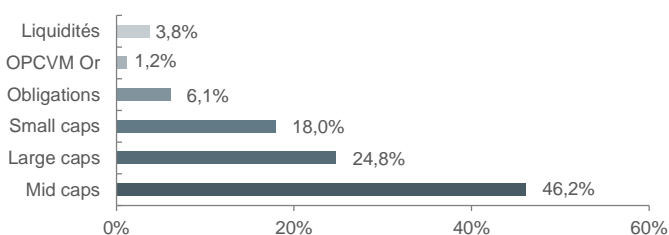
Répartition sectorielle de l'actif investi



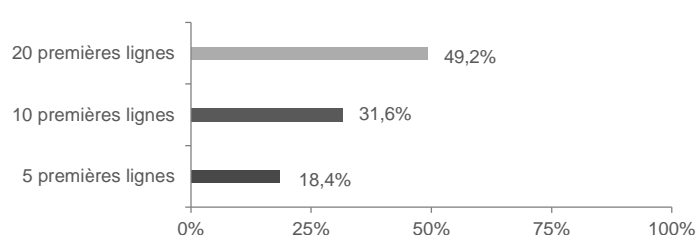
Répartition géographique de l'actif investi



Répartition par taille de capitalisation



Poids des principales lignes



Principales caractéristiques

Catégorie de part	Part A tous souscripteurs	Date de lancement	18 janvier 2002
Code ISIN	FR0010286005	Durée minimale de placement recommandée	Supérieure à 5 ans
Code Bloomberg	AMSEPEA FP	Dominante fiscale	FCP éligible au PEA
Classification AMF	Actions internationales	Droits d'entrée	2,0%
Indice de référence	CAC All Tradable NR	Droits de sortie	1,0%
Valeur liquidative	Quotidienne sur les cours de clôture des marchés	Frais de gestion fixes	2,4% TTC
Dépositaire	CACEIS Bank France	Commission de surperformance	15% TTC de la surperformance au-delà de 5% par année civile

Avertissement

Ce document, à caractère commercial, a pour but de présenter de manière simplifiée les caractéristiques du fonds. Pour plus d'informations, vous pouvez vous référer au document d'information clé pour l'investisseur et au prospectus, documents légaux faisant foi disponibles sur le site internet de la société de gestion ou sur simple demande auprès de la société de gestion. Les performances passées ne préjugent en rien des performances futures et ne sont pas constantes dans le temps.