

## SEXTANT PEA



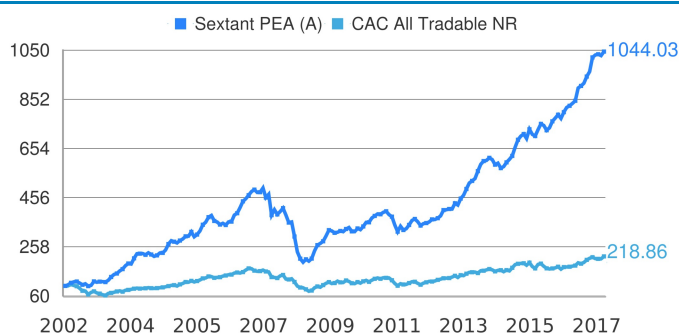
Sextant PEA est un fonds actions, construit en dehors de toute référence indicielle sur la base de la sélection individuelle de sociétés. Eligible au PEA, il est investi à au moins 75% en actions européennes.

## Performances

	Sextant PEA (A)	CAC All Tradable NR
1 mois	1,6%	4,7%
3 mois	1,3%	4,3%
6 mois	10,7%	6,8%
1 an	26,5%	23,1%
3 ans	81,7%	33,6%
5 ans	183,7%	85,5%
10 ans	118,6%	36,6%
15 ans	861,7%	175,2%

	2007	2008	2009	2010	2011	2012	2013	2014	2015	2016	2017
Sextant PEA (A)	21,7%	-58,4%	61,8%	18,3%	-11,6%	15,7%	39,3%	14,5%	22,4%	20,2%	16,4%
CAC All Tradable NR	3,1%	-40,9%	29,0%	3,2%	-13,8%	19,8%	22,5%	3,0%	11,7%	7,4%	13,3%



## Principaux investissements

Nom	Secteur	Pays	% de l'actif net	Contribution à la performance mensuelle
Rocket Internet	Médias / Internet	Allemagne	5,6%	65 bps
Criteo	Médias / Internet	France	4,8%	-55 bps
Vivendi	Communication	France	4,5%	46 bps
Parrot	Technologie	France	2,9%	-55 bps
Viel & Cie	Finance	France	2,8%	-4 bps

## Point valeur

**Crit** et **Synergie**, respectivement les n°4 et 5 du travail temporaire en France, restent deux positions significatives dans votre fonds. Ces deux sociétés ont construit un historique remarquable avec une combinaison de croissance organique forte et de développement par croissance externe. Elles ont publié ce mois-ci leurs résultats du premier semestre 2017. Ils sont une nouvelle fois de bonne qualité, tant en croissance organique qu'en rentabilité. Le secteur du travail temporaire a été un des principaux bénéficiaires de l'instauration du Crédit d'Impôt Compétitivité Emploi. Les premières esquisses du dispositif devant remplacer le CICE à horizon 2019 sont dans sa continuité et nous semblent économiquement neutres pour le secteur

de l'intérim (allègement de 6 points sur les salaires inférieurs à 2.5 SMIC complété par un allègement de 4.1 points dégressif entre le SMIC jusqu'à 1.6 SMIC, et baisse progressive de l'impôt sur les sociétés). Les valorisations de ces deux belles mid caps restent très modestes compte tenu de leur qualité, la solidité de leur bilan (position de trésorerie, créances CICE mobilisables) qui peut leur permettre de poursuivre leur stratégie d'acquisition, et des perspectives d'évolution du dispositif CICE.

## Indicateurs

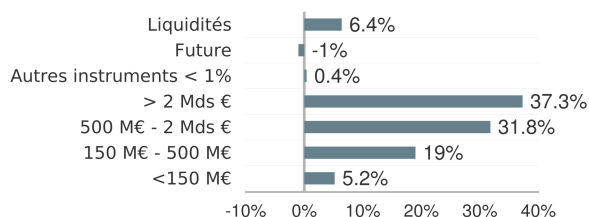
Volatilité 3 ans	Fonds : 8,6%						
	Indicateur de référence : 17,1%						
Profil de risque	1	2	3	4	5	6	7
VL / Actif net	1 044,03 € / 487,75 M€						
Nombre de lignes	102						
Capi. moyenne / médiane des actions	9 261 M€ / 1 168 M€						

## Principales contributions à la performance

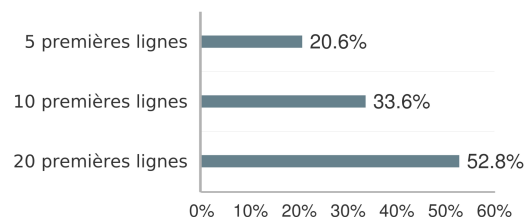
Nom	Contrib.	Nom	Contrib.
Rocket Internet	65 bps	Parrot	-55 bps
Vivendi	46 bps	Criteo	-55 bps
Synergie SA	29 bps	Linedata	-22 bps
Derichebourg	28 bps	Esprinet	-15 bps
Tessengerlo	24 bps	Installux	-14 bps



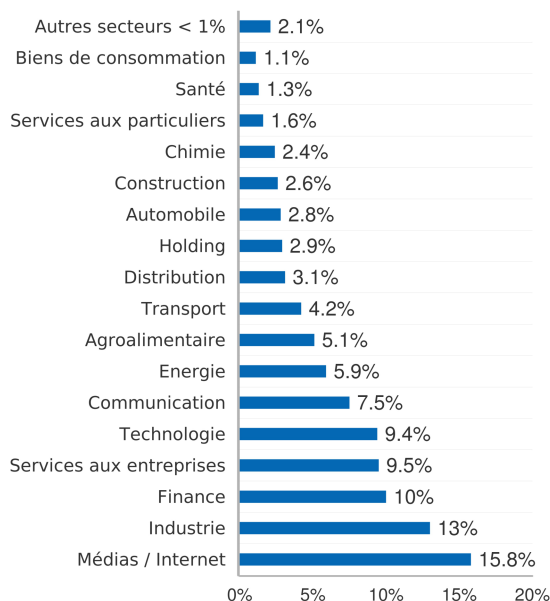
Répartition par taille de capitalisation



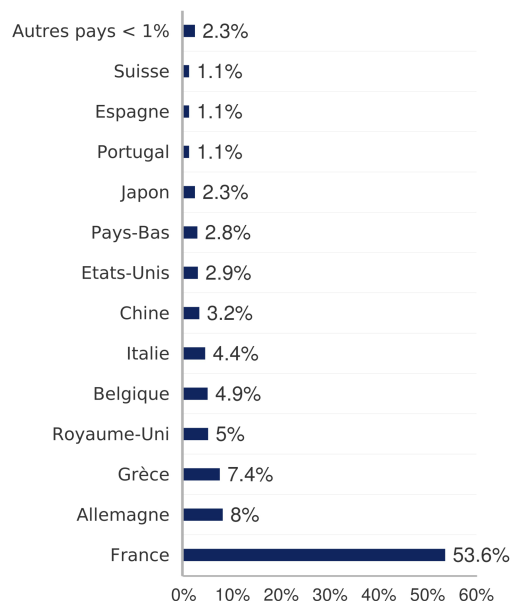
Poids des principales lignes



Répartition sectorielle de l'actif investi



Répartition géographique de l'actif investi



Principales caractéristiques

<b>Catégorie de part</b>	Part A tous souscripteurs	<b>Date de lancement</b>	Fonds : 18/01/2002 Part : 18/01/2002
<b>Code ISIN</b>	FR0010286005	<b>Durée de placement recommandée</b>	Supérieure à 5 ans
<b>Code Bloomberg</b>	AMSEPEA FP	<b>Dominante fiscale</b>	Eligible au PEA
<b>Classification AMF</b>	OPCVM "Actions Internationales"	<b>Frais d'entrée</b>	2,00% TTC Maximum
<b>Indicateur de référence</b>	CAC All Tradable NR	<b>Frais de sortie</b>	1,00% TTC Maximum
<b>Périodicité de la valorisation</b>	Quotidienne sur les cours de clôture des marchés	<b>Frais de gestion fixes</b>	2,20% TTC
<b>Dépositaire</b>	CACEIS Bank	<b>Commission de performance</b>	15% TTC de la performance au-delà de 5% par année calendaire
<b>Agent centralisateur</b>	CACEIS Bank		

Source : Amiral Gestion au 29/09/2017

Avertissement

Ce document, à caractère commercial, a pour but de présenter de manière simplifiée les caractéristiques du fonds. Pour plus d'informations, vous pouvez vous référer au document d'information clé pour l'investisseur et au prospectus, documents légaux faisant foi disponibles sur le site internet de la société de gestion ou sur simple demande auprès de la société de gestion. Echelle allant de 1 (risque le plus faible) à 7 (risque le plus élevé) ; le risque 1 ne signifie pas un investissement sans risque. Cet indicateur pourra évoluer dans le temps. Les performances présentées ne constituent pas une indication fiable des performances futures.