

### SEXTANT PEA



Sextant PEA est un fonds actions, construit en dehors de toute référence indicielle sur la base de la sélection individuelle de sociétés. Eligible au PEA, il est investi à au moins 75% en actions européennes.

### Performances

	Sextant PEA (A)	CAC All Tradable NR
1 mois	1,0%	-2,9%
3 mois	5,0%	-0,5%
6 mois	3,7%	4,9%
1 an	16,3%	12,7%
3 ans	61,8%	17,6%
5 ans	161,9%	66,4%
10 ans	161,8%	62,9%
15 ans	809,9%	216,9%

	2008	2009	2010	2011	2012	2013	2014	2015	2016	2017	2018
Sextant PEA (A)	-58,4%	61,8%	18,3%	-11,6%	15,7%	39,3%	14,5%	22,4%	20,2%	13,6%	4,5%
CAC All Tradable NR	-40,9%	29,0%	3,2%	-13,8%	19,8%	22,5%	3,0%	11,7%	7,4%	13,3%	0,1%

### Principaux investissements

Nom	Secteur	Pays	% de l'actif net	Contribution à la performance mensuelle
Rocket Internet	Médias / Internet	Allemagne	4,8%	32 bps
Vivendi	Communication	France	4,6%	-51 bps
Criteo	Médias / Internet	France	4,2%	105 bps
Easyjet	Transport	Royaume-Uni	2,8%	0 bps
Viel & Cie	Finance	France	2,8%	-7 bps

### Point valeur

Depuis la publication de ses résultats annuels, le cours de **Criteo** retrouve un peu l'intérêt des investisseurs. Ces derniers confirment que l'activité reste solide avec les clients fidèles malgré les problèmes avec Apple. De plus, l'impact d'Apple sur le chiffre d'affaires de **Criteo** devrait être inférieur à ce que pouvait craindre la direction. De plus, le déploiement de deux nouveaux produits et l'accent continu sur le contrôle des coûts devraient soutenir la performance 2018. Notre rencontre avec le fondateur de **Criteo**, Mr Rudelle, confirme notre opinion quant à la qualité de la gouvernance de l'entreprise et son potentiel de croissance dans les années à venir.

La réglementation reste un risque à court terme, mais nous sommes réconfortés par le haut niveau de transparence auprès de l'utilisateur final que **Criteo** a toujours mis en œuvre. **Criteo** continue de bénéficier d'un fort positionnement concurrentiel grâce à la valeur ajoutée significative qu'il offre à ses clients. **Criteo** représente 2,7% de notre portefeuille en actions.

### Indicateurs

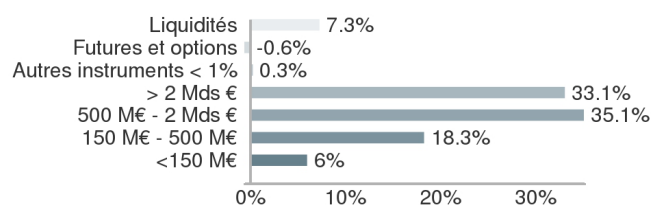
Volatilité 3 ans	Fonds : 8,6% Indicateur de référence : 16,2%						
Profil de risque	1	2	3	4	5	6	7
VL / Actif net	1 065,69 € / 483,12 M€						
Nombre de lignes	107						
Capi. moyenne / médiane des actions	9 710 M€ / 1 255 M€						

### Principales contributions à la performance

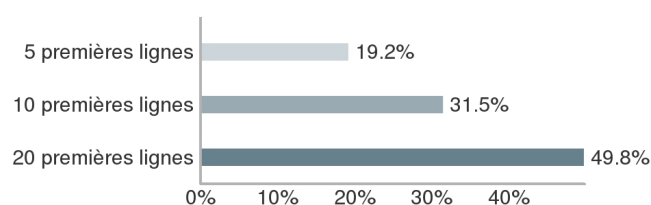
Nom	Nom	Nom	Contrib.
Criteo	105 bps	Vivendi	-51 bps
TripAdvisor	36 bps	Gruppo Mutuionline	-29 bps
Rocket Internet	32 bps	Showroomprivé	-23 bps
Baidu	17 bps	SafeStyle	-22 bps
Synergie SA	15 bps	ILIAD	-17 bps



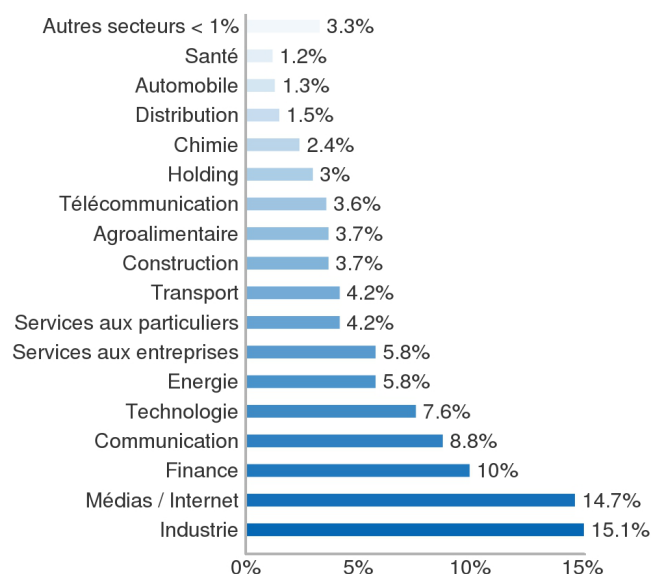
### Répartition par taille de capitalisation



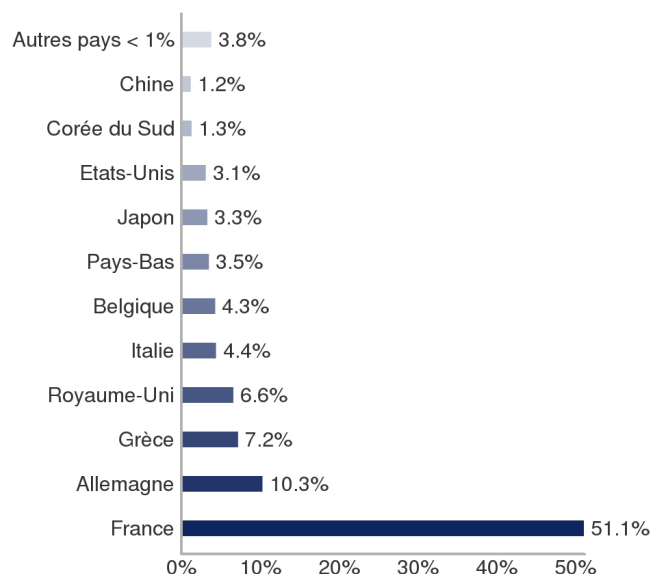
### Poids des principales lignes



### Répartition sectorielle de l'actif investi



### Répartition géographique de l'actif investi



### Principales caractéristiques

<b>Catégorie de part</b>	Part A tous souscripteurs	<b>Date de lancement</b>	Fonds 18/01/2002 Part 18/01/2002
<b>Code ISIN</b>	FR0010286005	<b>Durée de placement recommandée</b>	Supérieure à 5 ans
<b>Code Bloomberg</b>	AMSEPEA FP	<b>Dominante fiscale</b>	Eligible au PEA
<b>Classification AMF</b>	OPCVM "Actions Internationales"	<b>Frais d'entrée</b>	2,00%
<b>Indicateur de référence</b>	CAC All Tradable NR	<b>Frais de sortie</b>	1,00%
<b>Périodicité de la valorisation</b>	Quotidienne sur les cours de clôture des marchés	<b>Frais de gestion fixes</b>	2,20% TTC
<b>Dépositaire</b>	CACEIS Bank	<b>Commission de performance</b>	15% TTC de la performance au-delà de 5% par année calendaire
<b>Agent centralisateur</b>	CACEIS Bank		

Source : Amiral Gestion au 28/02/2018

#### Avertissement

Ce document, à caractère commercial, a pour but de présenter de manière simplifiée les caractéristiques du fonds. Pour plus d'informations, vous pouvez vous référer au document d'information clé pour l'investisseur et au prospectus, documents légaux faisant foi disponibles sur le site internet de la société de gestion ou sur simple demande auprès de la société de gestion. Les performances présentées ne constituent pas une indication fiable des performances futures.

Amiral Gestion - 103 rue de Grenelle - 75007 Paris - T. +33 (0)1 47 20 78 18 - F. +33 (0)1 40 74 35 64 - [www.amiralgestion.com](http://www.amiralgestion.com)

Société de gestion de portefeuille agréée par l'AMF sous le numéro GP-04000038 / Société de courtage en assurances immatriculée auprès de l'ORIAS sous le numéro 12065490 / Société par actions simplifiée au capital de 629 983 euros - RCS Paris 445 224 090 - TVA : FR 33 445 224 090