



BARING ASEAN FRONTIERS FUND

DÉCEMBRE 2010

OBJECTIF DU FONDS

Ce fonds de droit irlandais est investi sur des actions de sociétés, soit cotées sur les principales bourses des pays membres de l'ASEAN, soit ayant une activité ou des intérêts significatifs dans cette région : Singapour, Indonésie, Thaïlande, Malaisie, Philippines, Vietnam, etc. Totalement investi sur son marché de référence, le fonds a pour vocation d'offrir une valorisation du capital à long terme.

Toutes les informations de cette fiche de performance sont relatives à la classe EUR A Distribution

INFORMATION SUR LE FONDS ¹

Gérant du fonds	Soo-Hai Lim
Type de fonds	Fonds de droit irlandais
Actifs gérés en Millions	€279.3
Date de création	01.08.2008
Valeur liquidative ⁴	€129.00
Parts disponibles	Distribution/Capitalisation
Classes disponibles	A (US\$,GBP,EUR) I (US\$,GBP,EUR)
Umbrella	International
Investissement minimum	€3500
Frais de gestion	Sous. max 5.00% Annuels 1.25%
Euroclear France	IE0004868828
Date de paiement du dividende	31 Jui
Nombre de valeurs	74
Code ISIN	IE0004868828
Code Bloomberg	BRGPAC ID
Code Lipper	60013071
Total Expense Ratio	1.8% au 29.10.10
Indice	MSCI South East Asia Total, Net Return
Taux de distribution ³	0.4%

COMMENTAIRE DE GESTION

Performances

Les marchés de l'ASEAN ont clôturé 2010 sur une très bonne note, gagnant 4,9 % en décembre. Les Philippines (+9 %) ont enregistré un rebond marqué en novembre, tirées vers le haut par les sociétés de la consommation comme SM Prime et Jolibee. La Malaisie (+5,7 %) a surperformé, grâce à la finance dont les banques. La hausse du pétrole a favorisé les sociétés d'exploration offshore et les compagnies maritimes cotées à Singapour, qui ont aussi profité de la solidité de leurs carnets de commandes. Les producteurs d'huile de palme locaux, comme KL Kepong et Indofood Agri, ont surperformé grâce au prix de cette matière première, qui a augmenté de 10 % pour la troisième fois consécutive en décembre. Les producteurs de charbon indonésiens ont grimpé en flèche grâce à la perturbation de l'offre en Australie.

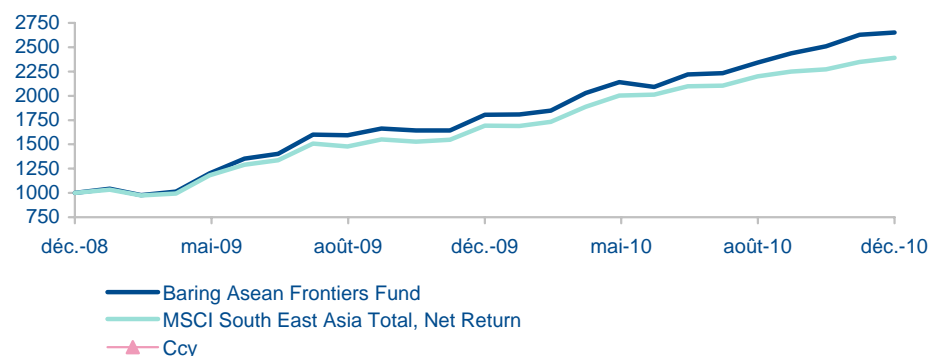
Stratégie / positionnement du portefeuille

Si nous restons positifs sur les petits marchés à moyen terme, nous avons néanmoins identifié du potentiel de valorisation sur quelques grandes capitalisations de Singapour et nous avons réduit notre sous-pondération sur certains titres. Sur le plan sectoriel, nous restons positifs en ce début d'hiver sur le charbon en Indonésie. Parallèlement, la performance médiocre d'une partie des sociétés récemment introduites en bourse sur les marchés de l'ASEAN nous semble être une bonne opportunité pour nous renforcer. Nous profiterons de toute faiblesse des titres présentant des perspectives de croissance régulière pour renforcer nos positions aux Philippines et en Indonésie.

Perspectives de marché

La correction des marchés de l'ASEAN est favorable, surtout en Indonésie et aux Philippines, et permet aux bénéficiaires de rattraper les valorisations. Nous pensons que ces marchés continueront de progresser au cours de l'année à venir car la croissance des bénéficiaires sera probablement solide et les réévaluations régulières. L'agenda politique sera chargé l'année prochaine : la Thaïlande, la Malaisie et Singapour doivent organiser des élections et les autorités devront répondre aux entrées de liquidités et aux pressions inflationnistes, ce qui pourrait créer autant d'opportunités sur le marché.

HISTORIQUE DE PERFORMANCES ² (Base €1000)



Les performances passées ne préjugent pas des performances futures et sont susceptibles d'évoluer dans le temps.

PERFORMANCES PAR ANNÉE CIVILE (€ ²)

Evolution en %	Fonds	Indice
2010	+46.9	+41.3
2009	+80.4	+69.2
2008	N/A	N/A
2007	N/A	N/A
2006	N/A	N/A

PERFORMANCES SUR 1 AN GLISSANT (€ ²)

Evolution en %	Fonds
31 Décembre 2009 - 31 Décembre 2010	+46.9
31 Décembre 2008 - 31 Décembre 2009	+80.4
31 Décembre 2007 - 31 Décembre 2008	N/A
31 Décembre 2006 - 31 Décembre 2007	N/A
31 Décembre 2005 - 31 Décembre 2006	N/A

PERFORMANCES (€ ²)

Evolution en %	Fonds	Indice
1 mois	+0.9	+1.8
3 mois	+8.8	+6.3
Depuis le 31/12/2009	+46.9	+41.3
1 an	+46.9	+41.3

PERFORMANCES ANNUALISÉES (€ ²)

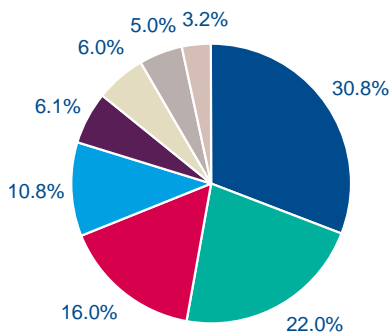
Evolution en %	Fonds	Indice
3 ans annualisés	N/A	N/A
5 ans annualisés	N/A	N/A
10 ans annualisés	N/A	N/A
Depuis l'origine ann	+24.8	+22.6



Source de la performance de l'indice: MSCI

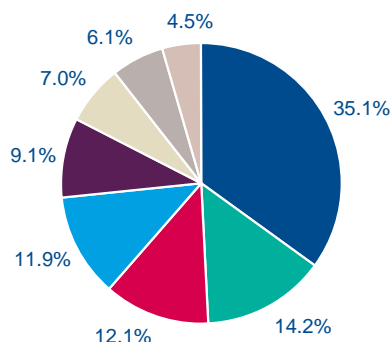
www.baring.com

RÉPARTITION GÉOGRAPHIQUE ¹



- Singapour = 30.8%
- Indonésie = 22.0%
- Thaïlande = 16.0%
- Malaisie = 10.8%
- Sri Lanka = 6.1%
- Philippines = 6.0%
- Divers* = 5.0%
- Chine = 3.2%

RÉPARTITION SECTORIELLE ¹



- Finances = 35.1%
- Industrie = 14.2%
- Consommation courante = 12.1%
- Matériaux = 11.9%
- Consommation durable = 9.1%
- Energie = 7.0%
- Divers* = 6.1%
- Télécommunications = 4.5%

*Dont liquidités 3.8%

10 PRINCIPALES VALEURS ¹

	(%)
United Overseas Bank	4.1
Keppel Corporation	3.3
DBS Group Holdings	2.9
Astra International	2.7
Overseas-Chinese Banking	2.6
Baring China A-Share Fund	2.5
Singapore Telecom	2.5
Genting Singapore	2.2
Harum Energy	2.2
Singapore Exchange	2.2

STATISTIQUES DE RISQUE ¹

	Fonds	Indice
Volatilité	N/A	N/A
Alpha	N/A	-
Beta	N/A	-
Ratio de Sharpe	N/A	N/A
Tracking Error (Ex Post)	N/A	-

TAUX DE ROTATION (%) ¹

12 mois	96.3
---------	------

NOTES

- Sauf autre indication, toutes les données figurant dans ce document font référence à la date de fin de mois indiquée en haut de la page 1. Les statistiques de risque sont calculées sur les performances en USD sur une période de 3 ans. Le taux de rotation est le montant le plus petit, des achats ou des ventes, divisé par la valeur moyenne de l'actif du fonds sur les douze derniers mois. Répartition sectorielle – Fonds de placement. Pour certains fonds, il convient de présenter à la fois l'allocation géographique et l'allocation sectorielle, l'allocation sectorielle n'étant pas suffisante. Source : Barings.
- Toutes les performances sont calculées à partir des prix de souscription, dividendes réinvestis, en €. Source : Morningstar. © Morningstar, Inc. tous droits réservés. Les informations de cette publication (1) sont la propriété de Morningstar et/ou de ses fournisseurs de contenu, (2) ne doivent être ni reproduites ni distribuées, (3) ne sont pas garanties comme étant exactes, exhaustives ou à jour. Ni Morningstar ni ses fournisseurs de contenu ne sont responsables des dommages ou pertes pouvant découler de l'utilisation de ces informations. Ce fonds était historiquement connu sous le nom de Baring Pacific Fund. Il a changé de dénomination et d'objectif d'investissement le 1er août 2008. L'historique de performance remonte à cette date.
- Le taux de distribution reflète les rendements déclarés au cours des 12 derniers mois. Il ne prend en compte aucun frais et les investisseurs peuvent être soumis à imposition sur ces revenus. Ces rendements ne préjugent pas des rendements futurs.
- La valeur liquidative est une valeur liquidative unique. Pour les souscriptions, un droit de souscription est ajouté à la valeur liquidative.

INFORMATIONS IMPORTANTES

Le Fonds est géré par Baring International Fund Managers (Ireland) Limited.

Ce document est publié et approuvé par Baring Asset Management Limited et dans les pays autres que le Royaume-Uni, par le bureau Baring Asset Management local dont le nom et les coordonnées sont indiquées sur ce document. Toutes les informations de cette publication sont purement indicatives et ne constituent ni une offre de vente ni des conseils d'investissement pour quelque produit ou service offert par Baring Asset Management. Avant d'investir dans l'un ou l'autre de ces fonds, il est recommandé aux investisseurs non professionnels de prendre contact avec leur conseiller financier habituel.

Toutes les informations relatives au fonds doivent être lues : rapports annuels, états financiers, prospectus (qui précisent les risques et restrictions spécifiques associés au produit, les règles de transaction...). Les informations contenues dans cette publication ne constituent ni une recommandation, que ce soit d'investissement, fiscale, légale ou autre, ni une offre de vente, ni des conseils d'investissement pour quelque produit ou service offert par Baring Asset Management.

Tout investissement implique des risques. La valeur des investissements ou des revenus générés peut fluctuer à la hausse comme à la baisse et ne saurait être garantie. **Les performances passées ne préjugent pas des performances futures.** Les rendements ne sont pas garantis. Les variations de taux de change sont susceptibles d'avoir une incidence préjudiciable sur la valeur, le prix ou le revenu d'un investissement. Il existe des risques supplémentaires inhérents aux investissements sur les marchés émergents ou en voie de développement (que ce soit directement ou indirectement par l'intermédiaire d'un fonds qui investit sur ces marchés). Les investissements en obligations à haut rendement émises par des émetteurs ayant une notation faible présentent un risque de défaut supérieur, ce qui peut avoir une incidence sur le rendement et sur la valorisation du capital. Les coupons peuvent être calculés et payés sur la base de tout ou partie de la valeur nominale. Ils peuvent être affectés par la variation de la valeur nominale. Le contenu du présent document a été établi sur la base de sources d'informations considérées comme fiables à la date de publication. Toutefois, les informations comme les avis qui y sont donnés sont susceptibles d'évoluer dans le temps. Ce document peut présenter les règles de construction internes de portefeuilles. Le fonds n'est pas tenu par ces règles et peut parfois être en dehors de ces limites. Ces règles sont susceptibles de changer sans notification préalable et ne sont données qu'à titre d'information.

Les mécanismes d'indemnisation selon le Financial Services and Markets Act 2000 du Royaume-Uni ne s'appliquent pas pour les fonds offshore. Les parts du fonds ne sont pas disponibles dans les juridictions où la vente est interdite, et notamment aux Etats-Unis ou pour tout citoyen américain, que ce soit directement ou indirectement. Les souscriptions ne seront reçues et les parts émises que sur la base du prospectus en vigueur.

Version 05/SD.

S & P Fund Management Rating reflète une opinion et ne constitue pas une aide à la décision d'investissement. "S & P" et "Standard & Poor's" sont des marques déposées de The McGraw-Hill Companies, Inc © Copyright 2010 Services financiers Standard & Poor's LLC.

La Global Industry Classification Standard («GICS») a été développé par MSCI Inc («MSCI») et Standard & Poor's, une division de The McGraw-Hill Companies, Inc («S & P»), est leur propriété exclusive et une marque de service sous licence. Ni MSCI, ni S & P, ni aucun tiers impliqué dans la fabrication ou la compilation de la classification GICS ou toute classification GICS ne donne aucune garantie expresse ou implicite relativement à de telles normes ou à une telle classification (ou résultats ainsi obtenus), et toutes ces parties déclinent expressément toutes garanties d'originalité, d'exactitude, d'exhaustivité, de qualité marchande et d'adéquation à un usage particulier eu égard à cette norme ou classification. Sans limiter ce qui précède, en aucun cas MSCI, S & P, une de leurs filiales ou tout autre tiers impliqué dans la fabrication ou la compilation de toute classification GICS ne sauraient être tenus pour responsables pour les dommages directs, indirects, spéciaux, punitifs, consécutifs ou tout autres dommages (y compris pertes et profits), et ce même s'il a été avisé de la possibilité de tels dommages.



Baring France SAS
35 avenue Franklin Roosevelt
75008 Paris

Autorisation de commercialisation AMF
Pour nous contacter: 01 53 93 60 00

www.barings.com