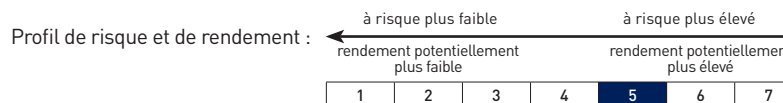


L'objectif de gestion du fonds est, au travers d'une gestion discrétionnaire, de valoriser le capital investi sur un horizon de placement supérieur à 5 ans principalement par des investissements dans des PME et Entreprises de Taille Intermédiaires (ETI). L'OPCVM, de classification «actions françaises», utilisera l'indice CAC Small dividendes nets réinvestis comme élément d'appréciation a posteriori.

DONNÉES AU 28 FÉVRIER 2017

Encours : **13.82 M€**
 Valeur liquidative : **159.62 €**
 Performance 2017 : **6.41%**

Notation Mornigstar sur 5 ans : **(FCP créé le 31/03/2014)**



Barthélémy DEBRAY, CFA



Marine FETROSSI



PERFORMANCES*

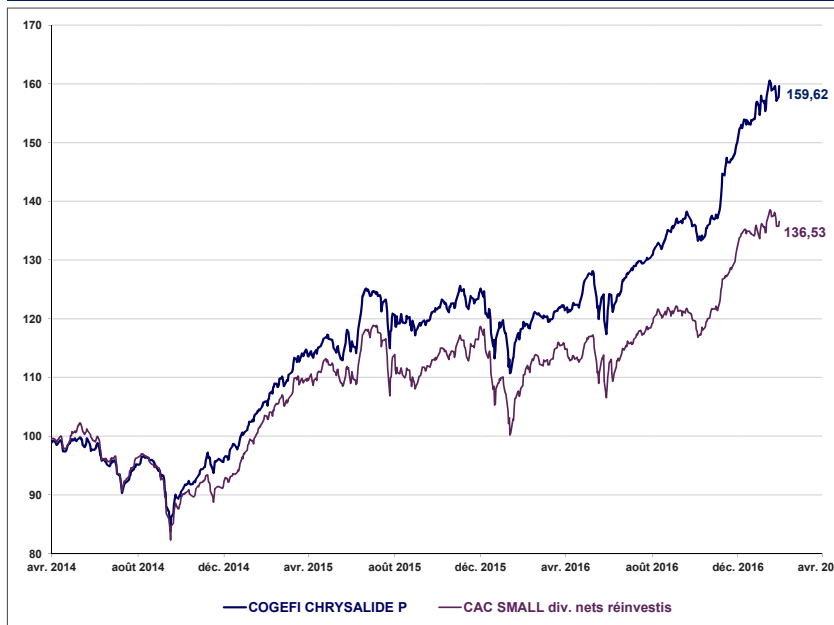
Périodes	1 mois	YTD	1 an	2 ans	2016
Fonds	3.17%	6.41%	34.85%	50.78%	19.88%
Indice de référence ⁽¹⁾	2.15%	3.33%	25.69%	31.92%	11.33%
Moyenne catégorie ⁽²⁾	1.70%	3.39%	24.36%	27.95%	12.36%
Classement Quartile	1	1	1	1	1

* Source Morningstar

CARACTÉRISTIQUES

Code ISIN	FR0011749613
Date de création	31/03/2014
⁽¹⁾ Indice de référence	CAC Small dividendes nets réinvestis
⁽²⁾ Catégories Morningstar	FCP – Actions France Petites & Moy. Cap
Code Bloomberg	CCHRYSP FP
Horizon de placement	Supérieur à 5 ans
Valorisation	Quotidienne
Frais de gestion	2.20% TTC
Frais d'entrée / de sortie	2% max. / néant
Commission de surperformance	10% TTC max./l'an > CAC Small div. nets réinvestis si performance positive
Centralisation des ordres	Jour (J) avant 11 heures

COGEFI CHRYSALYDE P COMPARÉ AU CAC SMALL DIV. NETS RÉINVESTIS



Statistiques*	1 an	3 ans
Volatilité annualisée du fonds	10.24%	-
Volatilité annualisée indice ⁽¹⁾	10.56%	-
Volatilité annualisée catégorie ⁽²⁾	10.36%	-
Taux sans risque (Eonia capit.)	-0.34%	-
Ratio de Sharpe	2.81	-
⁽³⁾ Max drawdown du fonds	-6.21%	-
⁽³⁾ Max drawdown indice ⁽¹⁾	-6.53%	-

* Source Morningstar

⁽³⁾ Indicateur de risque qui mesure la plus forte baisse d'un portefeuille. Il correspond à la perte maximale historique supportée par un investisseur qui aurait acheté au plus haut et revendu au plus bas sur une durée déterminée.

CITYWIRE
 Group Rating Award
 - Expertise Gestion -

CITYWIRE BRONZE

Catégorie Actions France
 Petites & Moyennes Entreprises
 (31/12/2008-31/12/2015)

11 rue Auber - 75009 Paris
 +33 (0)1 40 06 02 22
www.cogefi.fr - contact@cogefi.fr
 Agrément AMF GP97090 du 25/09/1997
 (www.amf-france.org)

• FAITS MARQUANTS

Cogefi Chrysalide est en hausse de +3,17% en février contre +2,15% pour son indice de référence le CAC Small dividendes nets réinvestis. Parmi les contributions positives, BIOSYNEX a continué sa forte progression et termine le mois en hausse de +47% après des résultats positifs et des perspectives encourageantes pour cette société qui conçoit et distribue des tests médicaux d'automesure et d'autodiagnostic.

SOITEC a également continué sa progression et termine le mois en hausse de +12% profitant de l'annonce par GlobalFoundries d'investissements significatifs dans le FD-SOI.

Le titre de l'équipementier télécom allemand ADVA OPTICAL, spécialiste du très haut débit, progresse de +29% et profite de la très bonne publication de ses résultats notamment aux US où le groupe est porté par l'investissement de ses clients tels qu'Amazon.

Nous avons initié une position importante dans le spécialiste de boîtiers hermétiques EGIDE au cours de l'augmentation de capital qui a permis le rachat de l'américain Santier. Nous sommes très confiants dans la capacité d'EGIDE et de son CEO Jim Collins à générer d'importantes synergies commerciales et opérationnelles après ce deal.

À l'inverse, nous avons soldé totalement des positions historiques du fonds dans BASTIDE et WAVESTONE dont nous considérons les valorisations excessives. Nous continuons à positionner le fonds dans des valeurs originales et en dehors des consensus établis du marché.

• PORTEFEUILLE AU 28 FÉVRIER 2017

RÉPARTITION PAR CAPITALISATIONS	%
Petites Capitalisations (inférieures à 1 Md €)	74,33
Moyennes Capitalisations (entre 1 Md € et 4 Mds €)	18,05
Grosses Capitalisations (supérieures à 4 Mds €)	-
ACTIONS	92,39
OBLIGATIONS	-
OPCMV	-
TRÉSORERIE ET ASSIMILÉES	7,61

CONTRIBUTEURS À LA PERFORMANCE

Positifs	Poids%M	*Impact%	Négatifs	Poids%M	*Impact%
BIOSYNEX	3,53	1,64	GRUPE SFPI	1,24	-0,25
SOITEC	2,86	0,56	HAULOTTE GROUP	2,54	-0,19
REORLD MEDIA	3,20	0,55	IGE+XAO	1,86	-0,07
ADVA OPTICAL	1,55	0,47	BLINKX	2,56	-0,05

* Performance M x poids moyen entre M et M-1

ÉLIGIBILITÉ AU PEA PME

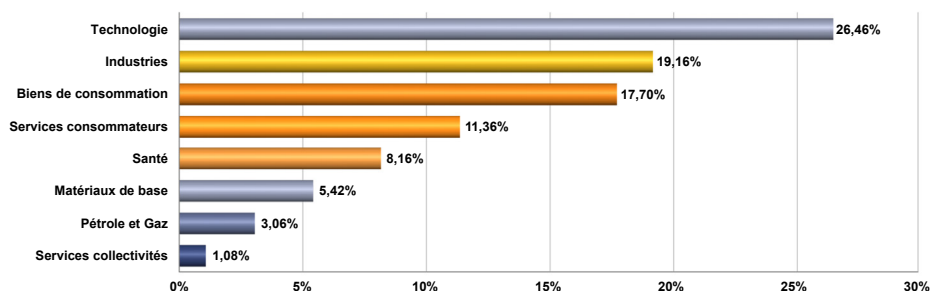


PRINCIPALES LIGNES EN % DE L'ACTIF	%
MARIE BRIZARD WINE AND SPIRITS	4,70
HI-MEDIA	3,58
CEGEDIM	3,56
BIOSYNEX	3,53
INSIDE SECURE PROMESSE	3,44
LEXIBOOK	3,26
DERICHEBOURG	3,23
REORLD MEDIA	3,20
JACQUET METAL SERVICE	2,94
SOITEC	2,86

PRINCIPAUX MOUVEMENTS SUR LE MOIS

Achats	%	Ventes	%
HI-MEDIA	3,58	BASTIDE LE CONFORT M.	2,07
EGIDE	2,55	WAVESTONE	1,33
GEAR4MUSIC HOLDINGS	1,40	1000MERCIS	0,84
DBT	0,96	FONTAINE PAJOT	0,83

RÉPARTITION SECTORIELLE



PEA-PME - Investir en actions, comporte un risque en raison de la fluctuation des cours. Ce risque est néanmoins plus élevé pour les titres de petites sociétés. En effet, le nombre d'actions en circulation étant relativement faible, les variations du nombre d'acheteurs peuvent se traduire par de fortes variations du cours de l'action. COGEFI Gestion vous rappelle qu'un investissement en actions doit respecter les principes d'une bonne diversification et d'un horizon de placement suffisamment éloigné. L'avantage fiscal procuré par l'enveloppe PEA « PME ETI » ne doit pas être l'unique objectif de l'investisseur. AVERTISSEMENT - Les OPC sont investis dans des instruments financiers sélectionnés par COGEFI GESTION qui connaîtront les évolutions et aléas des marchés. Il est rappelé que tout investissement comporte des risques de perte. Le capital investi peut ne pas être intégralement restitué. Les performances passées ne préjugent pas des performances futures et ne constituent en aucun cas une garantie de performance ou de capital à venir. Ce site, ne constitue ni une offre de vente, ni un conseil en investissement et n'engage pas la responsabilité du groupe COGEFI. Données à caractère indicatif. Avant tout investissement, COGEFI GESTION recommande de se rapprocher de son conseiller pour une meilleure compréhension des risques et de consulter obligatoirement le DICI des OPC disponible sur le présent site internet. Ces fonds ne peuvent être souscrits par des « US Persons » ou assimilés.

NOUS CONTACTER



11 rue Auber - 75009 Paris
 +33 (0)1 40 06 02 22
www.cogefi.fr - contact@cogefi.fr
 Agrément AMF GP97090 du 25/09/1997
 (www.amf-france.org)