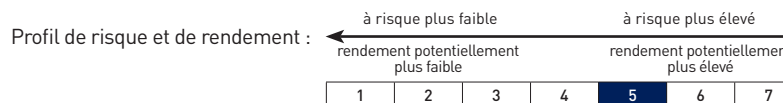


L'objectif de gestion du fonds est, au travers d'une gestion discrétionnaire, de valoriser le capital investi sur un horizon de placement supérieur à 5 ans principalement par des investissements dans des PME et Entreprises de Taille Intermédiaires (ETI). L'OPCVM, de classification «actions françaises», utilisera l'indice CAC Small dividendes nets réinvestis comme élément d'appréciation a posteriori.

DONNÉES AU 28 AVRIL 2017

Encours : **20.18 M€**
 Valeur liquidative : **171.64 €**
 Performance 2017 : **14.43%**

Notation Mornigstar sur 3 ans : ★★★★★ (FCP créé le 31/03/2014)



Barthélémy DEBRAY, CFA



Stéphane AMBERG



PERFORMANCES (%)*

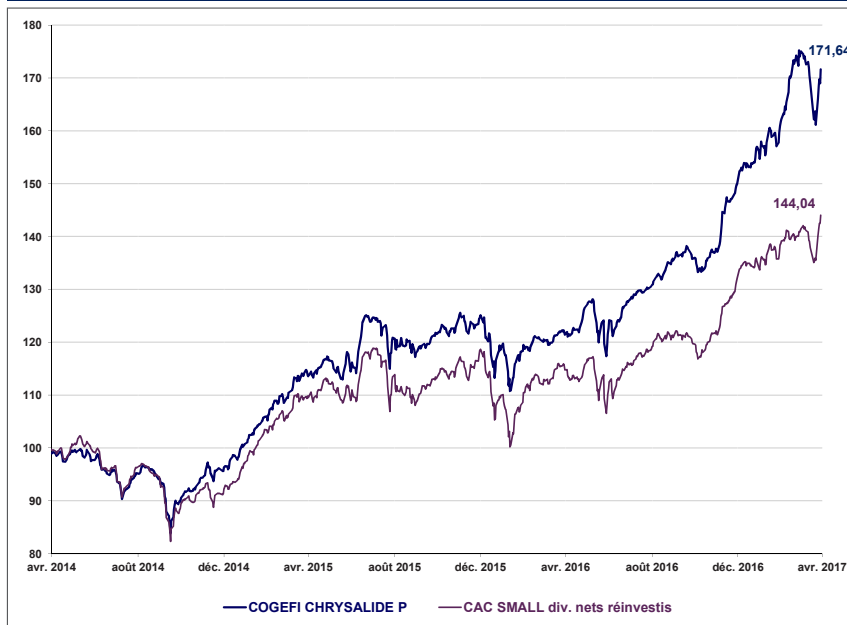
Périodes	1 mois	YTD	1 an	3 ans (cumulés)	2016	2015
Fonds	-1.93	14.43	41.35	73.50	19.88	29.95
Indice de référence ⁽¹⁾	1.79	9.02	25.50	44.74	11.33	28.70
Moyenne catégorie ⁽²⁾	2.43	9.97	25.77	44.62	12.36	23.22
Classement Quartile	4	1	1	1	1	1

* Source Morningstar

CARACTÉRISTIQUES

Code ISIN	FR0011749613
Date de création	31/03/2014
⁽¹⁾ Indice de référence	CAC Small dividendes nets réinvestis
⁽²⁾ Catégories Morningstar	FCP – Actions France Petites & Moy. Cap
Code Bloomberg	CCHRYSP FP
Horizon de placement	Supérieur à 5 ans
Valorisation	Quotidienne
Frais de gestion	2.20% TTC
Frais d'entrée / de sortie	2% max. / néant
Commission de surperformance	10% TTC max./l'an > CAC Small div. nets réinvestis si performance positive
Centralisation des ordres	Jour (J) avant 11 heures

COGEFI CHRYSALYDE P COMPARÉ AU CAC SMALL DIV. NETS RÉINVESTIS



Statistiques*	1 an	3 ans
Volatilité annualisée du fonds	13.84	13.02
Volatilité annualisée indice ⁽¹⁾	12.26	13.81
Volatilité annualisée catégorie ⁽²⁾	11.38	13.68
Taux sans risque (Eonia capit.)	-0.35	-0.52
Ratio de Sharpe	2.52	1.41
⁽³⁾ Max drawdown du fonds	-7.93	-13.42
⁽³⁾ Max drawdown indice ⁽¹⁾	-6.53	-16.70

* Source Morningstar

⁽³⁾ Indicateur de risque qui mesure la plus forte baisse d'un portefeuille. Il correspond à la perte maximale historique supportée par un investisseur qui aurait acheté au plus haut et revendu au plus bas sur une durée déterminée.

CITYWIRE
 Group Rating Award
 - Expertise Gestion -



Catégorie Actions France
 Petites & Moyennes Entreprises
 (31/12/2008-31/12/2015)

11 rue Auber - 75009 Paris
 +33 (0)1 40 06 02 22
www.cogefi.fr - contact@cogefi.fr
 Agrément AMF GP97090 du 25/09/1997
 (www.amf-france.org)

FAITS MARQUANTS

Après le très bon mois de mars, **COGEFI CHRYSALYDE** est en baisse de -1.9% en avril contre +1.8% pour son indice de référence le CAC Small dividendes nets réinvestis.

Le fonds a été pénalisé en relatif par l'exposition aux petites valeurs françaises qui ont particulièrement souffert de la volatilité autour de l'échéance électorale présidentielle. Le fonds a cependant montré sa résilience en fin de mois et nous sommes confiants dans sa capacité à surperformer dans les mois qui viennent compte tenu des lignes actuellement en portefeuille.

SOLOCAL a été le premier contributeur profitant d'une bonne publication et de la fin de la période de reflux de papier post conversion des créanciers. Le titre est très attractif en raison d'une valorisation faible et compte tenu du très bon momentum sur ses activités digitales. Nous confirmons nos anticipations d'une croissance de l'EBITDA pour 2017.

Nous avons renforcé notre position en **DBT** après de bons résultats et le succès du financement par émission d'obligations convertibles. Pour des raisons de valorisation et après de fortes performances, nous avons pris nos profits en **VISIATIV** et **SOPRA STERIA**.

Nous maintenons nos anticipations favorables pour les marchés actions. Les valorisations sont raisonnables compte tenu de l'accélération des profits des sociétés, confirmée par les très bons résultats du premier trimestre.

PORTEFEUILLE AU 28 AVRIL 2017

RÉPARTITION PAR CAPITALISATIONS	%
Petites Capitalisations (inférieures à 1 Md €)	83,04
Moyennes Capitalisations (entre 1 Md € et 4 Mds €)	12,16
Grosses Capitalisations (supérieures à 4 Mds €)	-
ACTIONS	95,21
OBLIGATIONS	-
OPCVM	-
TRÉSORERIE ET ASSIMILÉES	4,79

CONTRIBUTEURS À LA PERFORMANCE					
Positifs	Poids%M	*Impact%	Négatifs	Poids%M	*Impact%
XILAM ANIMATION	3,15	0,76	DBT	7,94	-1,08
QUANTEL	4,84	0,60	DIETSWELL	2,45	-0,57
MAISONS DU MONDE	3,16	0,25	DALENYS	1,70	-0,25
BLINKX	6,32	0,21	CONCOURS MANIA	0,56	-0,23

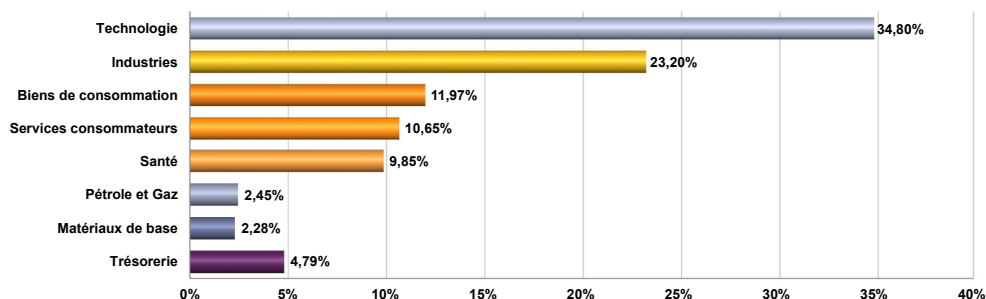
* Performance M x poids moyen entre M et M-1



PRINCIPALES LIGNES EN % DE L'ACTIF	%
SOLOCAL GROUP	11,04
DBT	7,94
BLINKX	6,32
MARIE BRIZARD	5,95
SOITEC	5,62
QUANTEL	4,84
VALLOUREC	3,39
MCPHY ENERGY	3,35
MAISONS DU MONDE	3,16
XILAM ANIMATION	3,15

PRINCIPAUX MOUVEMENTS SUR LE MOIS EN % DE L'ACTIF			
Achats	%	Ventes	%
DBT	4,05	SOPRA STERIA GROUP	2,15
AIXTRON	2,42	VISIATIV	1,83
SOLOCAL GROUP	1,45	GENFIT	1,81
QUANTEL	1,39	ERAMET	1,35

RÉPARTITION SECTORIELLE



PEA-PME - Investir en actions, comporte un risque en raison de la fluctuation des cours. Ce risque est néanmoins plus élevé pour les titres de petites sociétés. En effet, le nombre d'actions en circulation étant relativement faible, les variations du nombre d'acheteurs peuvent se traduire par de fortes variations du cours de l'action. COGEFI Gestion vous rappelle qu'un investissement en actions doit respecter les principes d'une bonne diversification et d'un horizon de placement suffisamment éloigné. L'avantage fiscal procuré par l'enveloppe PEA « PME ETI » ne doit pas être l'unique objectif de l'investisseur. AVERTISSEMENT - Les OPC sont investis dans des instruments financiers sélectionnés par COGEFI GESTION qui connaîtront les évolutions et aléas des marchés. Il est rappelé que tout investissement comporte des risques de perte. Le capital investi peut ne pas être intégralement restitué. Les performances passées ne préjugent pas des performances futures et ne constituent en aucun cas une garantie de performance ou de capital à venir. Ce site, ne constitue ni une offre de vente, ni un conseil en investissement et n'engage pas la responsabilité du groupe COGEFI. Données à caractère indicatif. Avant tout investissement, COGEFI GESTION recommande de se rapprocher de son conseiller pour une meilleure compréhension des risques et de consulter obligatoirement le DICI des OPC disponible sur le présent site internet. Ces fonds ne peuvent être souscrits par des « US Persons » ou assimilés.

NOUS CONTACTER



11 rue Auber - 75009 Paris
 +33 (0)1 40 06 02 22
www.cogefi.fr - contact@cogefi.fr
 Agrément AMF GP97090 du 25/09/1997
 (www.amf-france.org)