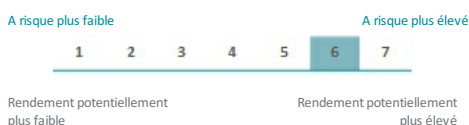


CARACTERISTIQUES

Date création : 18/09/1998
Forme juridique : FCP de droit français
Directive : UCITS IV
Classification AMF : Diversifié
Indice Reference :
 20% JPM GBI Global couvert en euro (coupons réinvestis) + 80% MSCI World libellé en euro (NR)
Devise : EUR
Eligible au PEA : Oui
Affectation des sommes distribuables :
 C/D: Capitalisation
Code ISIN : FR0010097642
Durée minimum de placement recommandé :
 > à 5 ans

Echelle de risque (selon DICI) :



CHIFFRES CLES

Valeur Liquidative (VL) : 80,30 (EUR)
Actif géré : 199,63 (millions EUR)
Derniers coupons versés : -

ACTEURS

Société de gestion : CPR ASSET MANAGEMENT
Gérants : Cyrille Geneslay / Malik Haddouk

MODALITES DE FONCTIONNEMENT

Fréquence de valorisation : Quotidienne
Minimum 1ère souscription :
 1 millième part(s)/action(s)
Minimum souscription suivante :
 1 millième part(s)/action(s)
Frais d'entrée (max) : 5,00%
Frais de sortie (max) : 0%
Frais de gestion annuels (max) : 1,40%
Commission de surperformance : Oui

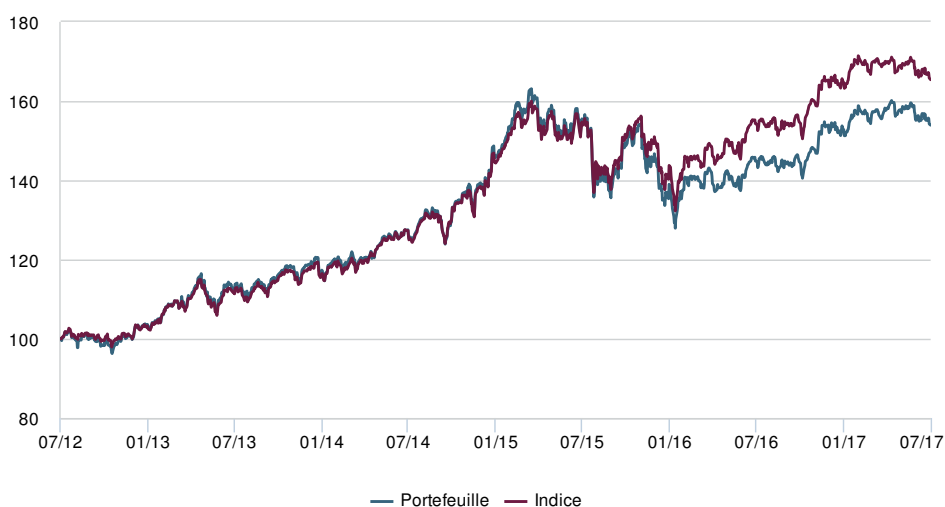
Tous les détails sont disponibles dans la documentation juridique

STRATEGIE D'INVESTISSEMENT

Fonds diversifié international, son objectif de gestion est d'obtenir sur 5 ans minimum, une performance supérieure à son indice de référence avec une volatilité maximale prévisionnelle de 20%. L'exposition actions du portefeuille oscille entre 50% et 100% et sa sensibilité taux entre -2 et +4.

ANALYSE DE LA PERFORMANCE

EVOLUTION DE LA VALEUR LIQUIDATIVE EN BASE 100



Performances glissantes *

	Depuis le	1 mois	3 mois	1 an	3 ans	5 ans	Depuis le
Depuis le	30/12/2016	30/06/2017	28/04/2017	29/07/2016	31/07/2014	31/07/2012	30/12/1998
Portefeuille	1,25%	-0,78%	-2,37%	6,23%	6,91%	9,00%	5,35%
Indice	1,14%	-0,75%	-2,47%	7,22%	9,55%	10,58%	4,69%
Ecart	0,11%	-0,03%	0,10%	-0,98%	-2,64%	-1,58%	0,65%

PERFORMANCES NETTES PAR ANNÉE CIVILE ²

	2016	2015	2014	2013	2012
Portefeuille	4,36%	5,19%	16,70%	18,10%	10,41%
Indice	9,11%	8,72%	17,24%	16,58%	12,03%
Ecart	-4,76%	-3,53%	-0,54%	1,53%	-1,62%

² Les performances passées ne sont pas constantes dans le temps et ne sont pas un indicateur fiable des performances futures. Les investissements sont soumis aux fluctuations de marché et peuvent varier à la hausse comme à la baisse.

VOLATILITE

	1 an	3 ans	5 ans
Volatilité du portefeuille	8,30%	12,21%	11,02%
Volatilité de l'indice	8,03%	11,68%	10,39%

La volatilité est un indicateur statistique qui mesure l'amplitude des variations d'un actif autour de sa moyenne. Les données sont annualisées.

Avant toute souscription, veuillez vous référer au Document d'Information Clé pour l'Investisseur (DICI)

COMPOSITION DU PORTEFEUILLE

PRINCIPALES LIGNES EN PORTEFEUILLE

ANALYSE GLOBALE

	Portefeuille
Exposition Actions	87,19%
Sensibilité Taux	0,81
Nombre de lignes (hors liquidités)	14

	Secteur	Poids (PTF)
BNPP EASY S&P 500 EUR C	Actions USA	19,57%
AMUNDI ETF MSCI WRLD	Actions Internationales	19,44%
AMUNDI ETF MSCI USA	Actions USA	15,45%
AMUNDI ETF MSCI EMU UCITS ETF DR	Actions Euro	9,87%
AMUNDI SERENITE PEA-I(C)	Produits monétaires	9,57%
AMUNDI ETF JAPAN TOPIX UCITS ETF - DHE	Actions Japon	7,98%
AMUNDI ETF MSCI EM ASIA	Actions émergentes Asie	6,15%
ISHARES MSCI EMU	Actions Euro	5,57%
AMUNDI ETF JAPAN TOPIX UCITS ETF - EUR	Actions Japon	4,98%
CPR INVEST - EURO SPEC SITUATION-IC	Actions Europe	0,54%

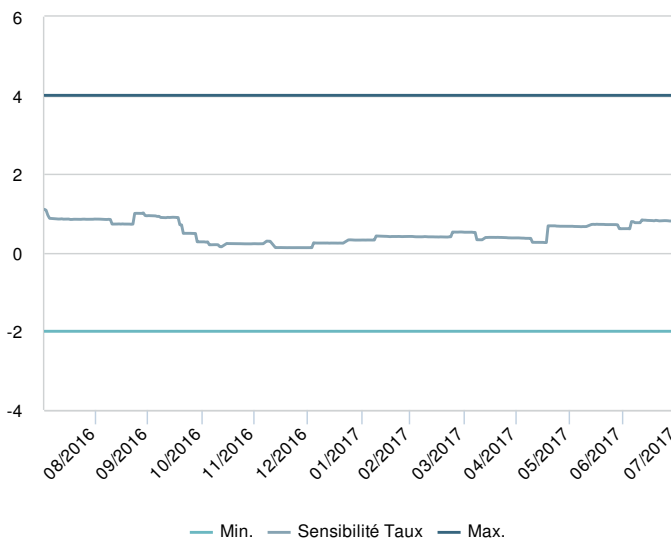
Hors produits dérivés

EVOLUTION DE L'EXPOSITION ACTIONS - 1 AN



En pourcentage de l'actif – avec prise en compte des produits dérivés.

EVOLUTION DE LA SENSIBILITE TAUX - 1 AN



En points de sensibilité – avec prise en compte des produits dérivés.

Les informations figurant dans cette publication ne visent pas être distribuées, ni utilisées par toute personne ou entité dans un pays ou une juridiction où cette distribution ou utilisation serait contraire aux dispositions légales ou réglementaires, ou qui imposerait à la Société de gestion de se conformer aux obligations d'enregistrement de ces pays. Cette publication - ou chacun de ses éléments considéré en tant que tel - ne constitue pas une offre d'achat de titres ou appel public à l'épargne, ni un conseil en investissement, ni une quelconque sollicitation de CPR AM. Nous vous recommandons de vous informer soigneusement avant toute décision d'investissement. Toute souscription doit se faire sur la base du prospectus actuellement en vigueur sur le site internet www.cpr-am.fr. Les informations contenues dans ce document n'ont aucune valeur contractuelle et n'engagent pas la responsabilité de CPR AM. Elles sont basées sur des sources que nous considérons fiables, mais nous ne garantissons pas qu'elles soient exactes, complètes, valides ou à propos, et elles ne doivent pas être considérées comme telles à quelque fin que ce soit. Cette publication ne peut être reproduite, en totalité ou en partie, ou communiquée à des tiers sans autorisation préalable.