

## Reporting mensuel au 31/08/2017

Indicateur de référence : MSCI EMU Small Caps clôture (dividendes nets réinvestis)

### CHIFFRES CLES

Actif net toutes parts confondues :	1 572,26 M €
Actif net de la part :	305,24 M €
VL au 31/08/17 :	1 415,63
Devise de valorisation :	EUR
Fréquence de valorisation :	Quotidienne

### INFORMATIONS SUR LE FONDS

#### Caractéristiques

Classification :	Actions Européennes de convictions
Type d'OPC :	UCI
Date d'agrément AMF :	15/04/1994
Code Bloomberg :	FIGRAVN FP

#### Durée de placement recommandée

Supérieure à 5 ans

#### Conditions de commercialisation

Minimum de première souscription :	500 €
Souscription suivante :	En dix millièmes de part
Dépositaire / Conservateur :	CACEIS BANK
Conditions de souscription / rachat :	Tous les jours jusqu'à 11:00 - VL Inconnue - Règlement J+3

#### Frais

Commission de souscription maximum :	10,00%
Commission de rachat maximum :	-
Frais de gestion directs (maximum) :	2,00%

Le détail des frais supportés par l'OPC est consultable dans le Prospectus.

\* Les performances passées ne préjugent pas des résultats futurs. Elles ne tiennent pas compte d'éventuelles commissions perçues lors de la souscription et du rachat de parts.

### COMMENTAIRE DE GESTION

#### Gérants



Cyrille CARRIERE

Dans le prolongement de juillet, le mois d'août ressort à nouveau étale et vient conclure une période estivale en légère consolidation, après la forte performance de début d'année de notre sélection, et finalement peu volatile. Parmi les contributions positives à la performance, le spécialiste du paiement en ligne Wirecard (+10,7%) termine à nouveau le mois en nette hausse tandis que le groupe confirme, avec la publication de ses résultats trimestriels finaux en forte hausse, l'excellente dynamique de demande pour ses services de paiement, qui lui avait permis de relever ses objectifs annuels le mois précédent. Egalement tirés par la digitalisation de l'économie, le spécialiste des technologies de l'information italien Reply (+7,8%) et l'éditeur de jeux Ubisoft (+4,8%) poursuivent leur beau parcours du mois de juillet dans le prolongement de leurs excellents résultats trimestriels. Bénéficiant de la forte dynamique des besoins de modernisation et d'automatisation des chaînes logistiques, portée par le développement exponentiel du commerce en ligne, on remarque à nouveau les bonnes performances des spécialistes des chariots élévateurs et de l'ingénierie des systèmes intra-logistiques Jungheinrich (+6,1%) et Kion (+4,5%). Dans le même domaine, le spécialiste des systèmes de contrôle optique Datalogic (+6,4%) progresse nettement après la publication de résultats trimestriels de qualité montrant accélération de la demande et progression de ses marges. Parmi les contributions négatives, on note dans le domaine de l'innovation médicale le nouveau recul du spécialiste des machines de protonthérapie Ion Beam (-22%) après la remise à plat de ses objectifs opérationnels de moyen terme, suite à la remise en cause du calendrier de livraison de ses machines qui avait conduit le groupe à émettre un avertissement sur résultat au mois précédent. La situation vécue par la société rappelle que même en situation de leader technologique dans un marché en croissance, l'industrialisation d'une innovation industrielle reste un processus compliqué et peut faire face à de nombreux écueils. On note également les baisses du fabricant d'équipements et de produits à destination de la chirurgie ophtalmique Carl Zeiss Meditec (-10,3%) et du distributeur par internet de produits pour animaux de compagnie Zooplus (-10,2%).

### EVOLUTION DE LA PERFORMANCE \*

GROUPAMA AVENIR EURO N Indicateur de référence

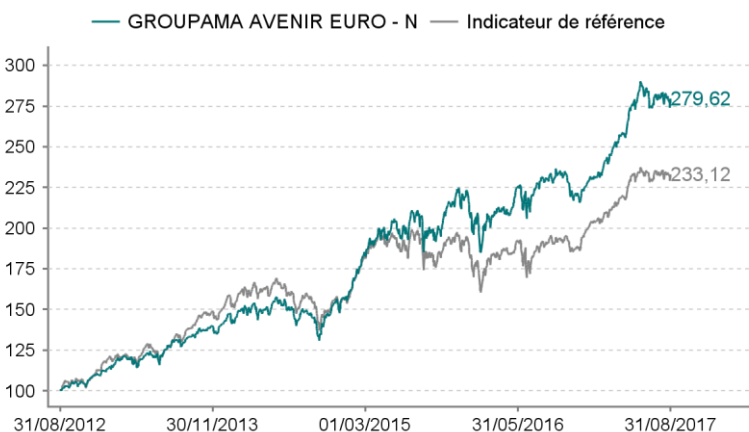
#### Performances annuelles nettes en % (5 ans)

Année	2016	2015	2014	2013	2012
OPC	2,83	42,18	10,88	29,09	28,15
Indicateur de référence	3,23	24,33	3,75	33,91	23,87
Ecart	-0,40	17,84	7,13	-4,82	4,28

#### Performances cumulées nettes en %

Période	1 mois	3 mois	YTD	1 an	3 ans	5 ans
	31/07/17	31/05/17	30/12/16	31/08/16	29/08/14	31/08/12
OPC	0,03	-2,17	22,08	22,17	88,85	179,62
Indicateur de référence	0,35	-0,32	16,27	22,17	48,64	133,12
Ecart	-0,33	-1,84	5,81	0,01	40,21	46,50

#### Performances 5 ans (base 100)

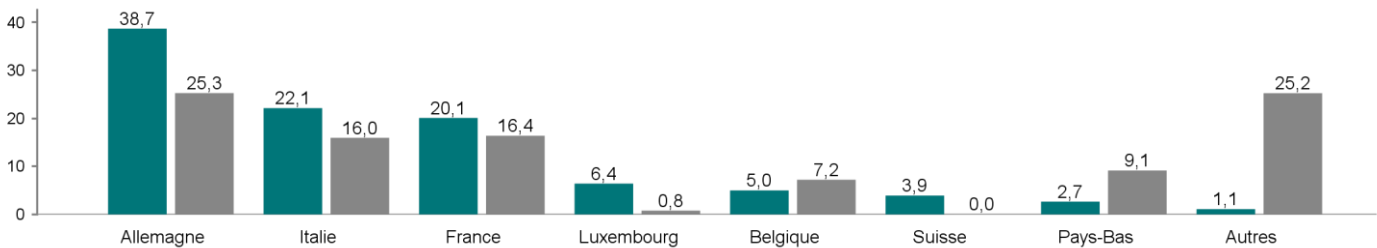


## ANALYSE DU PORTEFEUILLE AU 31/08/2017

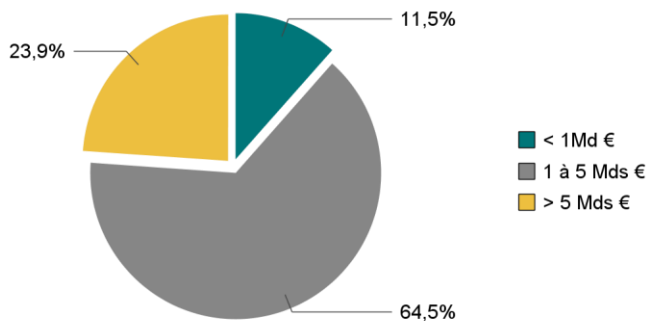
### GROUPAMA AVENIR EURO N

### Indicateur de référence

#### REPARTITION GEOGRAPHIQUE (en % d'exposition de la poche actions)



#### REPARTITION PAR TAILLE DE CAPITALISATION (en % de l'actif, hors liquidités)



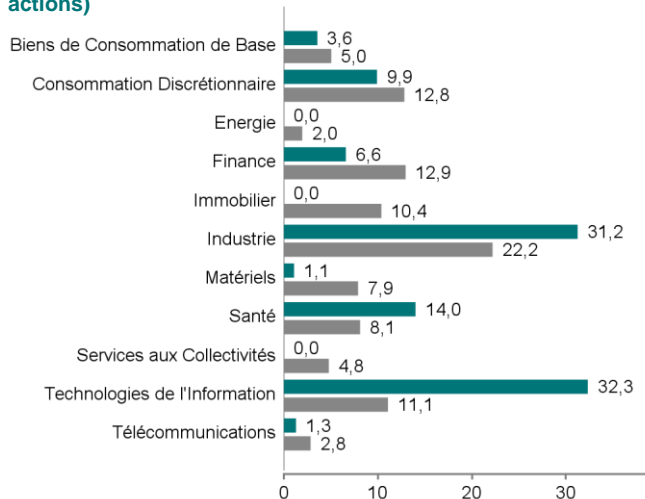
#### LES DIX PRINCIPALES LIGNES EN PORTEFEUILLE (en % de l'actif)

Valeurs	% de l'actif
NEMETSCHEK SE	4,4%
TELEPERFORMANCE	4,3%
EUROFINS SCIENTIFIC	3,8%
BREMBO SPA	3,5%
INDUSTRIA MACCHINE AUTOMATIC	3,2%
UBISOFT ENTERTAINMENT	3,2%
SARTORIUS STEDIM BIOTECH	3,1%
MELEXIS NV	3,0%
WIRECARD AG	2,9%
REPLY SPA	2,7%
<b>Liquidités et OPC monétaires</b>	<b>3,7%</b>

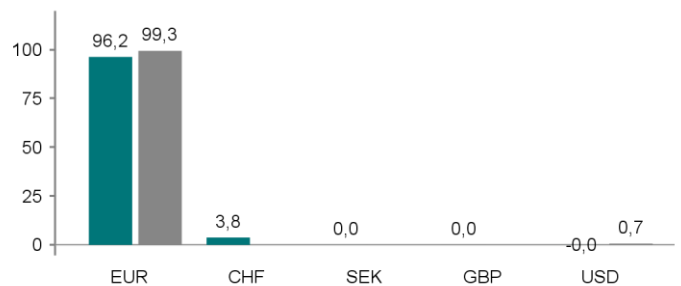
Nombre de valeurs en position :

**51**

#### REPARTITION SECTORIELLE (en % de l'actif de la poche actions)



#### REPARTITION PAR DEVISE (en % de l'actif)



#### ANALYSE DU RISQUE (sur 1 an)

	OPC	Indicateur de référence
Volatilité	9,79	8,93
Ratio de Sharpe	2,30	2,52
Tracking Error (Ex-post)	4,91	-
Ratio d'information	0,00	-
Beta	0,95	-

## HISTORIQUE DES MODIFICATIONS DE L'INDICATEUR DE RÉFÉRENCE (5 ANS)

Toutes les données nous provenant de l'extérieur sont retravaillées par Groupama Asset Management. Les informations contenues dans ce document sont uniquement transmises à titre d'information. Les équipes commerciales de Groupama Asset Management et ses filiales sont à votre disposition afin de vous permettre d'obtenir une recommandation personnalisée. Toute utilisation ou diffusion non autorisée, en tout ou partie et de quelque manière que ce soit, est interdite. Groupama Asset Management et ses filiales déclinent toute responsabilité en cas d'altération, déformation ou falsification dont ce document pourrait faire l'objet. Les informations contenues dans cette publication sont basées sur des sources que nous considérons fiables, mais nous ne garantissons pas qu'elles soient exactes, complètes, valides ou à propos. Ce support non contractuel ne constitue en aucun cas une recommandation, une sollicitation d'offre, ou une offre d'achat, de vente ou d'arbitrage, et ne doit en aucun cas être interprété comme tel. Tout investisseur doit prendre connaissance avant tout investissement du prospectus/règlement ou document d'information clé de l'investisseur (DIC) du fonds.

Ces documents et le dernier document périodique sont disponibles auprès de Groupama Asset Management sur simple demande.

