

## Reporting mensuel au 31/10/2017

Indicateur de référence : MSCI EMU Small Caps clôture (dividendes nets réinvestis)

### CHIFFRES CLES

Actif net toutes parts confondues :	1 714,90 M €
Actif net de la part :	339,97 M €
VL au 31/10/17 :	1 528,76
Devise de valorisation :	EUR
Fréquence de valorisation :	Quotidienne

### INFORMATIONS SUR LE FOND

#### Caractéristiques

Classification :	Actions Européennes de convictions
Type d'OPC :	UCI
Date d'agrément AMF :	15/04/1994
Code Bloomberg :	FIGRAVN FP

#### Durée de placement recommandée

Supérieure à 5 ans

#### Conditions de commercialisation

Minimum de première souscription :	500 €
Souscription suivante :	En dix millièmes de part
Dépositaire / Conservateur :	CACEIS BANK
Conditions de souscription / rachat :	Tous les jours jusqu'à 11:00 - VL Inconnue - Règlement J+3

#### Frais

Commission de souscription maximum :	10,00%
Commission de rachat maximum :	-
Frais de gestion directs (maximum) :	2,00%

Le détail des frais supportés par l'OPC est consultable dans le Prospectus.

\* Les performances passées ne préjugent pas des résultats futurs. Elles ne tiennent pas compte d'éventuelles commissions perçues lors de la souscription et du rachat de parts.

### COMMENTAIRE DE GESTION

#### Gérant du fonds :



Cyrille CARRIERE

Dans le prolongement des excellentes performances du mois précédent, notre portefeuille affiche à nouveau une performance positive sur le mois d'octobre.

Parmi les contributions positives, plusieurs valeurs portées par le déploiement du numérique dans l'économie se sont à nouveau distinguées sur le mois. Dans la continuité du mois de septembre, le fournisseur de services de paiement en ligne Wirecard (+10,1%) poursuit sa progression tandis que le groupe à l'occasion de résultats trimestriels en forte hausse a une nouvelle fois relevé ses objectifs annuels. On note également les contributions toujours positives de l'éditeur de logiciels pour l'architecture Nemetschek (+11%), dans le prolongement là encore de résultats trimestriels de qualité, et de l'éditeur de jeux vidéo Ubisoft (+12,6%).

Dans le domaine de l'automatisation industrielle et des chaînes logistiques, le spécialiste italien des systèmes de contrôle optique Datalogic (+14,6%) affiche une forte hausse sur le mois après la publication de ventes trimestrielles en croissance organique de plus de +10% tirées par la forte demande à destination de ses divisions industrie et logistique.

A l'autre bout du spectre, on note le recul du spécialiste des chariots élévateurs et de l'ingénierie des systèmes intra-logistiques Kion (-14,8%) alors que le groupe a révisé à la baisse ses objectifs annuels après un trimestre moins favorable qu'escompté dans sa division intra-logistique. On remarque également la consolidation du spécialiste des technologies de l'information italien Reply (-10,3%), dans un contexte de placement de 7,7% de son capital par son actionnaire majoritaire la holding Alika, contrôlée par son fondateur et co-CEO Mario Rizzante. Pour rappel, le groupe réalisé à nouveau un parcours boursier exceptionnel cette année avec une progression de +72,4% à fin septembre grâce à des performances opérationnelles remarquables.

### EVOLUTION DE LA PERFORMANCE \*

GROUPAMA AVENIR EURO N Indicateur de référence

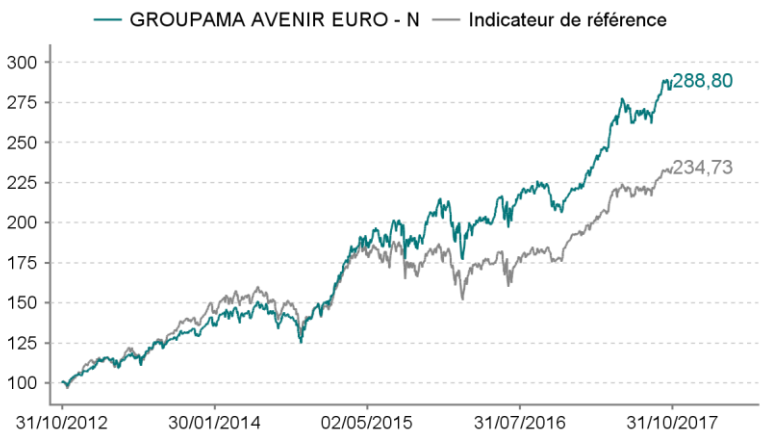
#### Performances annuelles nettes en % (5 ans)

Année	2016	2015	2014	2013	2012
OPC	2,83	42,18	10,88	29,09	28,15
Indicateur de référence	3,23	24,33	3,75	33,91	23,87
Ecart	-0,40	17,84	7,13	-4,82	4,28

#### Performances cumulées nettes en %

Période	1 mois	3 mois	YTD	1 an	3 ans	5 ans
	29/09/17	31/07/17	30/12/16	31/10/16	31/10/14	31/10/12
OPC	1,76	8,02	31,84	32,56	107,53	188,80
Indicateur de référence	1,54	6,87	23,82	29,54	66,22	134,73
Ecart	0,22	1,15	8,02	3,02	41,31	54,07

#### Performances 5 ans (base 100)

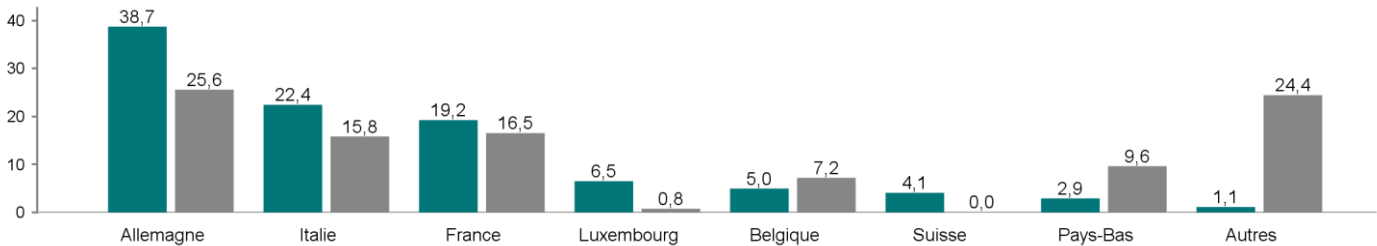


## ANALYSE DU PORTEFEUILLE AU 31/10/2017

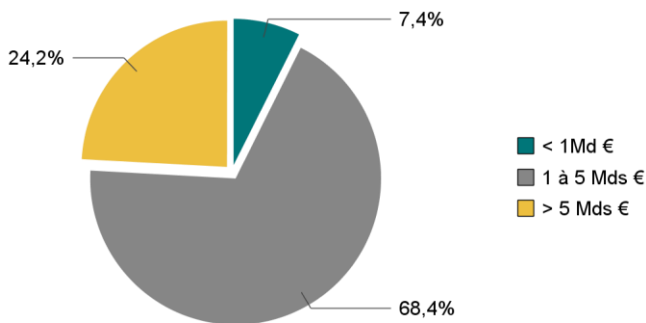
### GROUPAMA AVENIR EURO N

### Indicateur de référence

#### REPARTITION GEOGRAPHIQUE (en % d'exposition de la poche actions)



#### REPARTITION PAR TAILLE DE CAPITALISATION (en % de l'actif, hors liquidités)

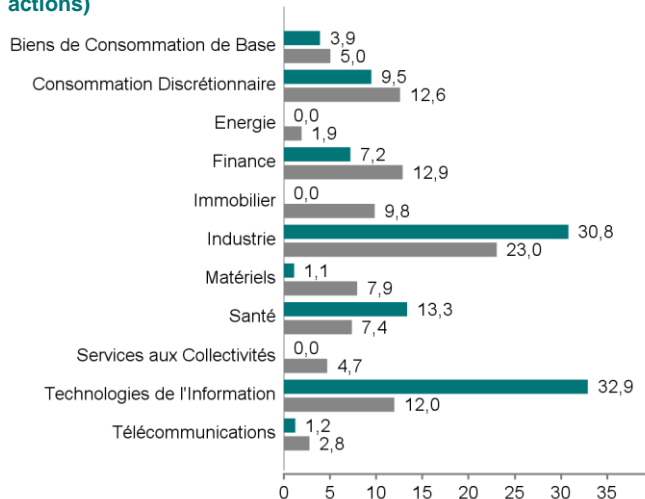


#### LES DIX PRINCIPALES LIGNES EN PORTEFEUILLE (en % de l'actif)

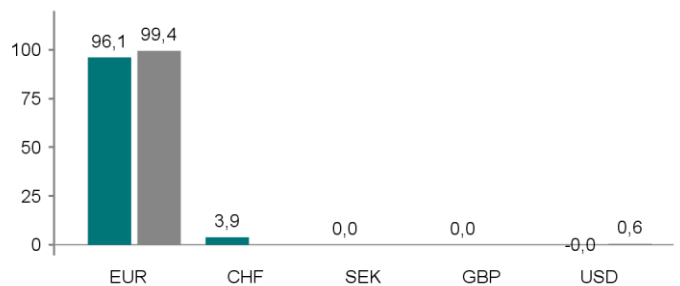
Valeurs	% de l'actif
NEMETSCHEK SE	4,8%
TELEPERFORMANCE	4,3%
EUROFINS SCIENTIFIC	3,9%
BREMBO SPA	3,5%
UBISOFT ENTERTAINMENT	3,4%
WIRECARD AG	3,1%
MELEXIS NV	3,1%
WESSANEN	2,8%
INDUSTRIA MACCHINE AUTOMATIC	2,8%
SARTORIUS STEDIM BIOTECH	2,7%
<b>Liquidités et OPC monétaires</b>	<b>3,9%</b>

Nombre de valeurs en position : **50**

#### REPARTITION SECTORIELLE (en % de l'actif de la poche actions)



#### REPARTITION PAR DEVISE (en % de l'actif)



#### ANALYSE DU RISQUE (sur 1 an)

	OPC	Indicateur de référence
Volatilité	11,22	8,83
Ratio de Sharpe	2,93	3,39
Tracking Error (Ex-post)	4,69	-
Ratio d'information	0,65	-
Beta	1,16	-

Toutes les données nous provenant de l'extérieur sont retravaillées par Groupama Asset Management.

Les informations contenues dans ce document sont uniquement transmises à titre d'information. Les équipes commerciales de Groupama Asset Management et ses filiales sont à votre disposition afin de vous permettre d'obtenir une recommandation personnalisée. Toute utilisation ou diffusion non autorisée, en tout ou partie et de quelque manière que ce soit, est interdite. Groupama Asset Management et ses filiales déclinent toute responsabilité en cas d'altération, déformation ou falsification dont ce document pourrait faire l'objet. Les informations contenues dans cette publication sont basées sur des sources que nous considérons fiables, mais nous ne garantissons pas qu'elles soient exactes, complètes, valides ou à propos. Ce support non contractuel ne constitue en aucun cas une recommandation, une sollicitation d'offre, ou une offre d'achat, de vente ou d'arbitrage, et ne doit en aucun cas être interprété comme tel. Tout investisseur doit prendre connaissance avant tout investissement du prospectus/règlement ou document d'information clé de l'investisseur (DIC) du fonds.

Ces documents et le dernier document périodique sont disponibles auprès de Groupama Asset Management sur simple demande.

