

Reporting mensuel au 31/08/2018

Indicateur de référence : MSCI EMU Small Caps clôture (dividendes nets réinvestis)

CHIFFRES CLES

Actif net toutes parts confondues :	1 952,86 M €
Actif net de la part :	428,19 M €
VL au 31/08/18 :	1 743,06
Devise de valorisation :	EUR
Fréquence de valorisation :	Quotidienne

INFORMATIONS SUR LE FONDS

Caractéristiques

Classification :	Actions Européennes de convictions
Type d'OPC :	UCI
Date d'agrément AMF :	15/04/1994
Code Bloomberg :	FIGRAVN FP

Durée de placement recommandée

Supérieure à 5 ans

Conditions de commercialisation

Minimum de première souscription :	500 €
Souscription suivante :	En dix millièmes de part
Dépositaire / Conservateur :	CACEIS BANK
Conditions de souscription / rachat :	Tous les jours jusqu'à 11:00 - VL Inconnue - Règlement J+3

Frais

Commission de souscription maximum :	10,00%
Commission de rachat maximum :	-
Frais de gestion directs (maximum) :	2,00%

Le détail des frais supportés par l'OPC est consultable dans le Prospectus.

* Les performances passées ne préjugent pas des résultats futurs. Elles ne tiennent pas compte d'éventuelles commissions perçues lors de la souscription et du rachat de parts.

COMMENTAIRE DE GESTION

Gérant du fonds :



Cyrille CARRIERE

Dans le prolongement de la dynamique haussière du mois de juillet, août se termine sur une belle progression de notre sélection de titre, dans un contexte toujours positif de publications de qualité par nos sociétés en portefeuille.

Parmi les contributions positives à la performance, plusieurs titres ont poursuivi leurs beaux parcours du mois précédent, tirés notamment par l'excellence de leurs publications du second trimestre, à l'instar, dans le domaine de la numérisation de l'économie, de l'éditeur de logiciels pour l'architecture et la construction Nemetschek (+19%) et du spécialiste du paiement en ligne Wirecard (+19,8%).

De même, dans le domaine des technologies médicales, le fabricant d'équipements et de produits à destination de la chirurgie ophtalmique Carl Zeiss Meditec (+14,8%) progresse à nouveau nettement, alors que ses résultats trimestriels montrent une forte croissance organique de +17% de son chiffre d'affaire, tiré par l'ensemble de ses métiers de l'ophtalmie et de la microchirurgie et de ses géographies confirmant la justesse de sa stratégie axée sur l'innovation produit et l'expansion géographique, notamment en Asie et aux Etats-Unis.

Dans le domaine de l'automatisation de la logistique, on note la forte performance du fabricant de systèmes de convoyage et de stockage Interroll (+16,6%), après une publication de croissances organiques de +18,4% de ses ventes et de +32,8% de ses entrées de commande sur le premier semestre 2018, tirées par des marchés clients en forte croissance, comme le e-commerce, et par le succès d'une stratégie d'investissement en innovation produit, notamment à travers une plate-forme modulaire parfaitement adaptée aux besoins d'automatisation des entrepôts et centres de tri.

EVOLUTION DE LA PERFORMANCE *

GROUPAMA AVENIR EURO N Indicateur de référence

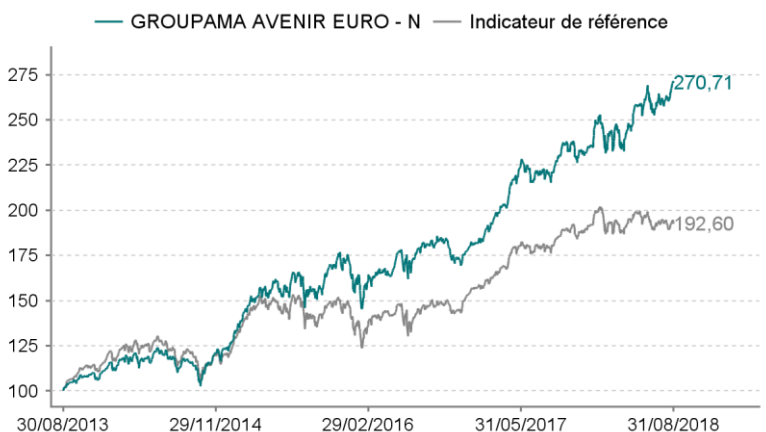
Performances annuelles nettes en % (5 ans)

Année	2017	2016	2015	2014	2013
OPC	30,45	2,83	42,18	10,88	29,09
Indicateur de référence	24,29	3,23	24,33	3,75	33,91
Ecart	6,16	-0,40	17,84	7,13	-4,82

Performances cumulées nettes en %

Période	1 mois	3 mois	YTD	1 an	3 ans	5 ans
	31/07/18	31/05/18	29/12/17	31/08/17	31/08/15	30/08/13
OPC	4,81	6,16	15,23	23,13	73,79	170,71
Indicateur de référence	-0,78	-0,55	0,41	7,34	34,70	92,60
Ecart	5,59	6,71	14,81	15,79	39,09	78,10

Performances 5 ans (base 100)



COMMENTAIRE DE GESTION

Gérant du fonds :



Cyrille CARRIERE

Dans le prolongement de la dynamique haussière du mois de juillet, août se termine sur une belle progression de notre sélection de titre, dans un contexte toujours positif de publications de qualité par nos sociétés en portefeuille.

Parmi les contributions positives à la performance, plusieurs titres ont poursuivi leurs beaux parcours du mois précédent, tirés notamment par l'excellence de leurs publications du second trimestre, à l'instar, dans le domaine de la numérisation de l'économie, de l'éditeur de logiciels pour l'architecture et la construction Nemetschek (+19%) et du spécialiste du paiement en ligne Wirecard (+19,8%).

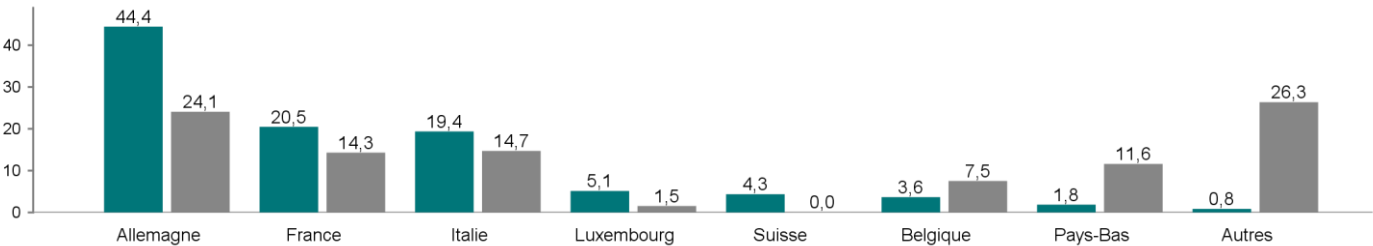
De même, dans le domaine des technologies médicales, le fabricant d'équipements et de produits à destination de la chirurgie ophtalmique Carl Zeiss Meditec (+14,8%) progresse à nouveau nettement, alors que ses résultats trimestriels montrent une forte croissance organique de +17% de son chiffre d'affaire, tiré par l'ensemble de ses métiers de l'ophtalmie et de la microchirurgie et de ses géographies confirmant la justesse de sa stratégie axée sur l'innovation produit et l'expansion géographique, notamment en Asie et aux Etats-Unis.

Dans le domaine de l'automatisation de la logistique, on note la forte performance du fabricant de systèmes de convoyage et de stockage Interroll (+16,6%), après une publication de croissances organiques de +18,4% de ses ventes et de +32,8% de ses entrées de commande sur le premier semestre 2018, tirées par des marchés clients en forte croissance, comme le e-commerce, et par le succès d'une stratégie d'investissement en innovation produit, notamment à travers une plate-forme modulaire parfaitement adaptée aux besoins d'automatisation des entrepôts et centres de tri.

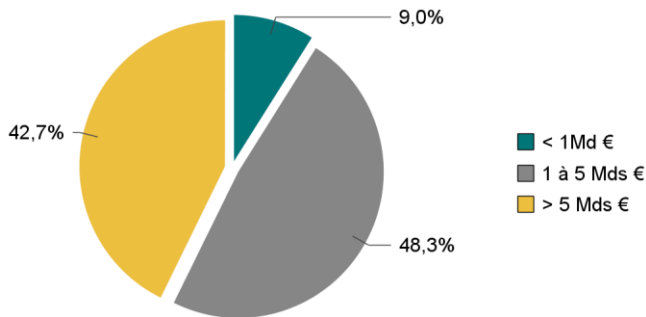
ANALYSE DU PORTEFEUILLE AU 31/08/2018

GROUPAMA AVENIR EURO N Indicateur de référence

REPARTITION GEOGRAPHIQUE (en % d'exposition de la poche actions)



REPARTITION PAR TAILLE DE CAPITALISATION (en % de l'actif, hors liquidités)

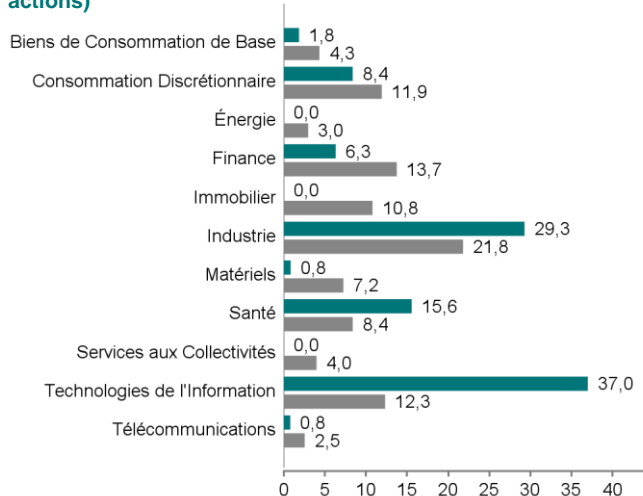


LES DIX PRINCIPALES LIGNES EN PORTEFEUILLE (en % de l'actif)

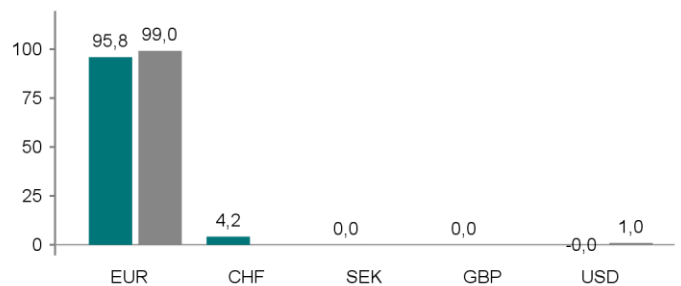
Valeurs	% de l'actif
NEMETSCHEK SE	7,0
WIRECARD AG	5,9
TELEPERFORMANCE	4,8
SARTORIUS STEDIM BIOTECH	4,4
UBISOFT ENTERTAINMENT	4,0
CARL ZEISS MEDITEC AG - BR	3,6
INTERROLL HOLDING AG-REG	3,3
ISRA VISION AG	3,2
EUROFINS SCIENTIFIC	2,8
GRENKE AG	2,8
Liquidités et OPC monétaires	3,7

Nombre de valeurs en portefeuille : 50

REPARTITION SECTORIELLE (en % de l'actif de la poche actions)



REPARTITION PAR DEVISE (en % de l'actif)



ANALYSE DU RISQUE (sur 1 an)

	OPC	Indicateur de référence
Volatilité	12,85	10,37
Ratio de Sharpe	1,83	0,74
Tracking Error (Ex-post)	5,23	-
Ratio d'information	3,03	-
Beta	1,15	-

Toutes les données nous provenant de l'extérieur sont retravaillées par Groupama Asset Management.

Les informations contenues dans ce document sont uniquement transmises à titre d'information. Les équipes commerciales de Groupama Asset Management et ses filiales sont à votre disposition afin de vous permettre d'obtenir une recommandation personnalisée. Toute utilisation ou diffusion non autorisée, en tout ou partie et de quelque manière que ce soit, est interdite. Groupama Asset Management et ses filiales déclinent toute responsabilité en cas d'altération, déformation ou falsification dont ce document pourrait faire l'objet. Les informations contenues dans cette publication sont basées sur des sources que nous considérons fiables, mais nous ne garantissons pas qu'elles soient exactes, complètes, valides ou à propos. Ce support non contractuel ne constitue en aucun cas une recommandation, une sollicitation d'offre, ou une offre d'achat, de vente ou d'arbitrage, et ne doit en aucun cas être interprété comme tel. Tout investisseur doit prendre connaissance avant tout investissement du prospectus/règlement ou document d'information clé de l'investisseur (DIC) du fonds.

Ces documents et le dernier document périodique sont disponibles auprès de Groupama Asset Management sur simple demande.

