



Prévoir Gestion Actions

Actions Euro - PEA

PART I —FR0011646454

PART R—FR0007035159

31 Décembre 2015

Prévoir Gestion Actions a pour objectif de battre sensiblement l'Euro Stoxx, tout en gardant une volatilité proche de cet indice.

C'est une gestion active avec un horizon à long terme. PGA investit principalement dans des valeurs de croissance sélectionnées pour la qualité de leur management.



GÉRANT
Armin ZINSER

VL au 31/12/2015 286.39 €

Actif Net Total* 219 214 582 €



COMMENTAIRE DE GESTION

En premier lieu, je souhaite à tous nos investisseurs une bonne et heureuse année 2016. En ce qui concerne les marchés d'actions européens ceux-ci, se sont repliés fortement en décembre. Ceci est dû essentiellement aux risques géopolitiques et à certaines craintes sur l'état de santé de l'économie chinoise. Dans ce contexte, le fonds a baissé de -2,06 % ; mais a fait mieux de + 3,48 % par rapport à son indice de référence l'Eurostoxx TR, qui a chuté de -5,54%.

Sur l'année 2015 le fonds a progressé de + 27,77 %, surperformant l'Eurostoxx TR de + 17,44%. La volatilité du fonds de 14,38% a été bien inférieure à celle du marché qui était de 16,25%.

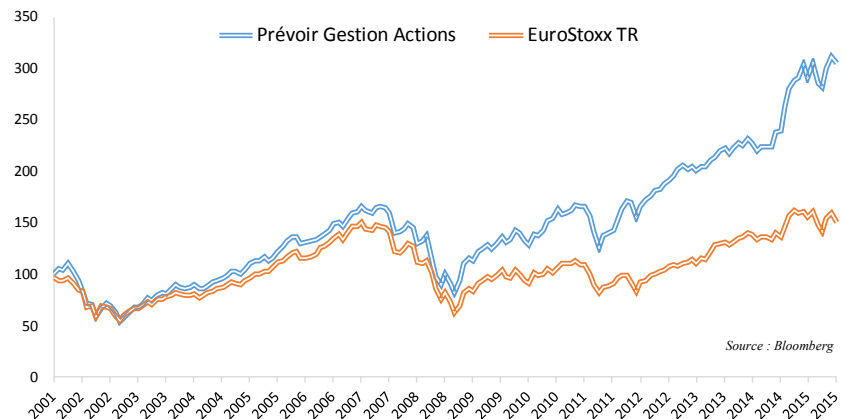
Le fonds a pu profiter de la bonne performance de certaines valeurs telles que Patrizia Immobilien qui a progressé de + 14,67% sur le mois, suivi par Avago Technologies avec une progression de + 11,27%. CTS Eventime (+ 9,70%) et Lotus Bakeries (+ 9,03%) et surtout une de nos plus fortes pondérations, Sartorius a affiché une hausse de + 7,95%.

Côté déceptions, nous avons constaté une baisse importante de -14,26% d'Apple, sur la base d'une crainte d'un ralentissement des ventes d'iPhone, suivi par Dialog Semiconductor, avec une baisse de -12%. De plus suite à la chute continue du prix du baril de pétrole, notre valeur chimiste Lyondellbasell a fortement reculé de -11,19%, talonné par Duerr -10%. En termes de mouvements, nous avons vendu nos positions dans Hugo Boss et B&M avec une petite perte, et avons encaissé nos plus-values avec Whitbread et Under Armour.

Les produits de ces ventes ont été investis dans Compugroup Medical, Ryanair, Fingerprints en Suède et Amazon.

PERFORMANCES ET STATISTIQUES

Perf en % au 31/12/2015	1 mois	YTD	1 an	3 ans	5 ans	8 ans
Prévoir Gestion Actions	-2.06	27.77	27.77	63.15	89.61	92.84
Euro Stoxx TR	-5.54	10.33	10.33	42.18	60.71	11.33
Ecart	3.48	17.44	17.44	20.97	45.07	81.52
Classement Morningstar		2/109	2/109	6/109	2/109	1/109



STATISTIQUES (A 3 ANS)

Volatilité PGA	14.38%	Sharpe PGA	1.23	Tracking error PGA	7.49
Volatilité SXXE	16.25%	Sharpe SXXE	0.76	Ratio d'information	0.70

Perf par an en %	2015	2014	2013	2012	2011	2010	2009
Prévoir Gestion Actions	27.7	7.3	19.0	33.7	-13.1	19.7	39.2
Euro Stoxx TR	10.3	4.1	23.7	19.3	-15.2	2.7	27.6

PRINCIPALES LIGNES

SARTORIUS AG-VORZUG	4.04 %
INGENICO	3.68 %
UNITED INTERNET	3.50 %
DRILLISCH	3.45 %
DE LONGHI	2.87 %

PLUS FORTES HAUSSES

PATRIZIA IMMOBIL.	14.67 %
AVAGO TECHNOLOGIE	11.27 %
CTS EVENTIM	9.70 %
LOTUS BAKERIES	9.03 %
SARTORIUS AG-VORZUG	7.95 %

PLUS FORTES BAISSSES

ZODIAC AEROSPACE	-14.26 %
DIALOG SEMICONDUCT.	-11.96 %
LYONDELLBASELL	-11.19 %
DUERR	-10.01 %
CHRISTIAN DIOR	-9.50 %

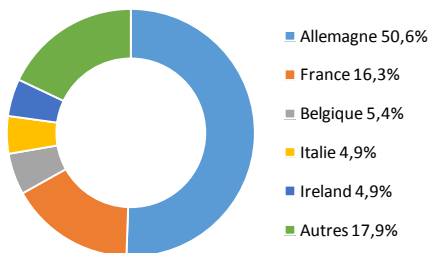
ACHATS

COMPUGROUP MEDICAL, ASOS, DOMINO'S PIZZA, RYANAIR, BREMBO, FINGERPRINT CARDS ET AMAZON.

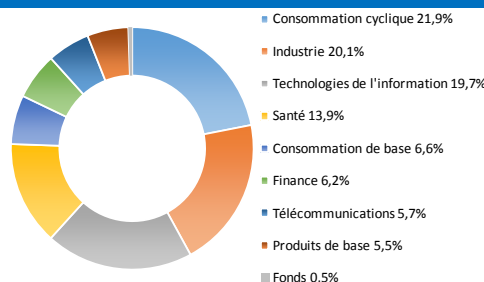
VENTES

HUGO BOSS, WITHBREAD, B&M EURVALRET ET UNDER ARMOR.


RÉPARTITION GÉOGRAPHIQUE



RÉPARTITION SECTORIELLE



RÉPARTITION PAR CAPITALISATIONS



INFORMATIONS PRATIQUES

> Forme Juridique	FCP de droit français
> Code ISIN	FR0007035159
> Date de création	9 Juillet 1999
> Valorisation	Quotidienne

INFORMATIONS FINANCIÈRES

> Frais de gestion - R	1.794% TTC
> Souscription minimale - R	1 Part
> Frais de gestion - I	1% TTC
> Souscription minimale - I	150.000 €

INFORMATIONS FINANCIÈRES

> Cut off	11 heures
> Commission de souscription	3% max
> Affectation des résultats	Capitalisation
> Durée de placement recommandée	5 ans

SOCIÉTÉ DE GESTION PRÉVOIR
20 rue d'Aumale 75009 Paris
+ 33 1 53 20 32 90 - armin.zinser@prevoir.com
Agrément AMF N° GP 99-05

www.sgprevoir.com

* PARTS INSTITUTIONNELLES ET RETAILS

Ce document à caractère commercial a pour but de vous informer de manière simplifiée sur les caractéristiques du fonds. Pour plus d'informations, vous pouvez vous référer au DICI ou contacter votre interlocuteur habituel. Les performances passées ne préjugent en rien des performances futures et ne sont pas constantes dans le temps.