

Prévoir Gestion Actions a pour objectif de battre sensiblement l'Euro Stoxx, tout en gardant une volatilité proche de cet indice. C'est une gestion active avec un horizon à long terme. PGA investit principalement dans des valeurs de croissance sélectionnées pour la qualité de leur management.

Gérant :  
Armin Zinser



Valeur Liquidative	306,29 €
Actif Net Total*	221 120 854 €

\*parts institutionnelles et retails



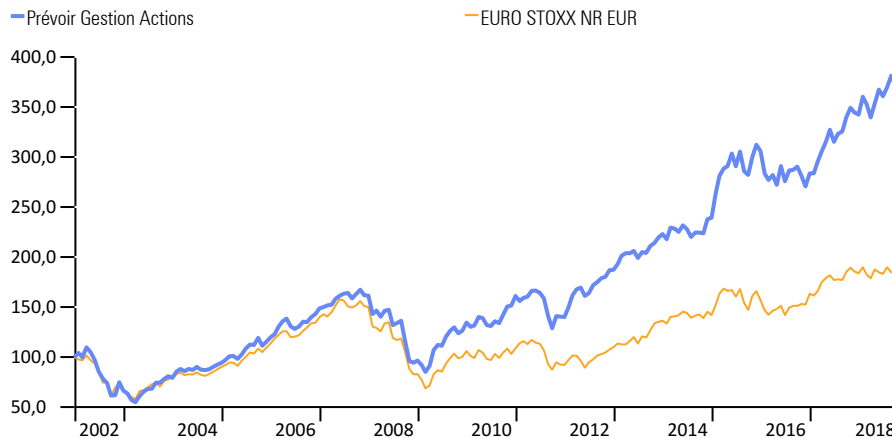
## COMMENTAIRE DE GESTION

Dans des marchés d'actions très perturbés en octobre, le fonds a reculé de -12,08%, tandis que son indicateur de référence l'Eurostoxx a baissé lui de -6,62%. La sous-performance du fonds (-5,46%) est essentiellement due à son (faible) encours avec certaines valeurs du Nasdaq. Par exemple, une valeur telle que Align Technologies a perdu à elle seule -43,5%, suivie par Square avec une baisse de -25,8%. Il faut dire que ces valeurs avaient fortement augmenté dans le passé, Square affiche encore une progression de +116% depuis le début de l'année, malgré la baisse d'Octobre. La croissance de la valeur reste donc parfaitement intacte. Cependant, en Europe, le secteur automobile, y compris les équipementiers, ont payé un prix fort sur des doutes concernant la croissance dans ce secteur en Chine. Ainsi, une belle valeur telle que Plastic Omnium a baissé de -24,3%. Même une valeur de croissance exemplaire telle que Rational en Allemagne a reculé de presque -18%. La rotation sectorielle a été très virulente et aucun trend ne s'est cristallisé pendant le mois, ainsi presque toutes les valeurs ont corrigé très violemment.

Nous avons laissé le positionnement du fonds presque inchangé, mais nous en avons profité pour créer une première ligne avec la valeur Siltronic, à la suite de sa forte baisse. Nous pensons qu'après les turbulences les marchés vont se calmer d'ici à la fin d'année -sous réserve qu'il n'y ait pas davantage d'agitation politique, car les risques concernant le budget Italien, le Brexit, le hard landing en Chine restent pour l'instant intacts.

## PERFORMANCES ET STATISTIQUES AU 31/10/2018

	1 mois	YTD	1 an	3 ans	5 ans	8 ans
<b>Prévoir Gestion Actions C</b>	<b>-12,08%</b>	<b>-4,45%</b>	<b>-6,32%</b>	<b>8,94%</b>	<b>52,71%</b>	<b>116,86%</b>
Ecart avec EURO STOXX NR	-5,46%	1,92%	2,81%	2,21%	23,97%	58,43%
Position dans la catégorie Morningstar	133	20	19	28	1	1
Nombre de fonds dans la catégorie	137	126	121	105	83	67
<b>EURO STOXX NR EUR</b>	<b>-6,62%</b>	<b>-6,37%</b>	<b>-9,13%</b>	<b>6,73%</b>	<b>28,74%</b>	<b>58,43%</b>



## STATISTIQUES ( A 3 ANS)

	PGA C	EURO STOXX NR
Volatilité	15,69	14,78
Ratio de Sharpe	0,20	0,19
Tracking Error	8,87%	0,00%
Ratio d'information	0,03	

## HISTORIQUE DE PERFORMANCES

Performance par an en %	2017	2016	2015	2014	2013	2012	2011
<b>Prévoir Gestion Actions C</b>	<b>20,7</b>	<b>-7,3</b>	<b>27,8</b>	<b>7,3</b>	<b>19,0</b>	<b>33,7</b>	<b>-13,1</b>
<b>EURO STOXX NR EUR</b>	<b>12,6</b>	<b>4,1</b>	<b>10,3</b>	<b>4,1</b>	<b>23,7</b>	<b>19,3</b>	<b>-15,2</b>

## PRINCIPALES LIGNES

SARTORIUS AG	7.5%
IMCD	4.8%
WIRECARD	4.3%
BECHTLE	4.1%
TELEPERFORMANCE	3.9%

## PLUS FORTES HAUSSES

SOITEC	+5.9%
AMG	+5.9%
BE SEMICONDUCTOR	+4.2%
NESTE	+2.2%
VANECK VECTORS GOLD	+1.2%

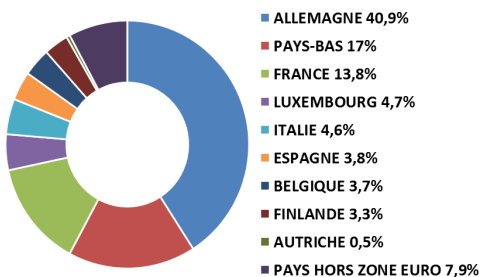
## PLUS FORTES BAISSSES

ALIGN TECHNOLOGY	-43.5%
RECTICEL	-27.3%
SQUARE	-25.8%
NVIDIA	-25.0%
PLASTIC OMNIUM	-24.3%

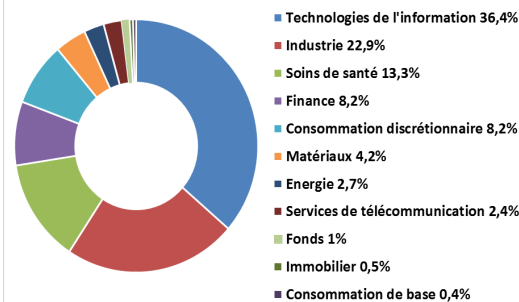
## ACHATS

SILTRONIC
<b>VENTES</b>
WACKER CHEMIE- RECORDATI- AMPLIFON

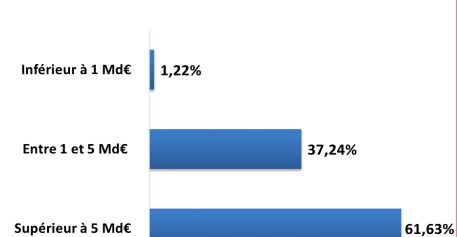
## RÉPARTITION GÉOGRAPHIQUE



## RÉPARTITION SECTORIELLE



## RÉPARTITION PAR CAPITALISATION



## INFORMATIONS PRATIQUES

>Forme Juridique	FCP de droit français
>Code ISIN	FR0007035159
>Date de création	9 Juillet 1999
>Valorisation	Quotidienne

## INFORMATIONS FINANCIÈRES

>Frais de gestion	1,794% TTC	>Cut off	11 heure
>Souscription minimale	1 Part	>Commission de souscription	3% max
>Niveau de risque SRR1: 5/7		>Affectation des résultats	Capitalisation
		>Durée de placement recommandée	+5 ans