

Stratégie globale

Le fonds cherche à générer une performance absolue positive dans la durée (5 ans minimum) en captant le potentiel d'appréciation d'une sélection de participations cotées.

Les gérants du fonds



J.B. Chaumet O. Deloos M. Legros T. du Pavillon

Commentaires de gestion mensuels

Au 30 septembre, le taux d'investissement en actions s'élève à 88 % (90 % à fin août). A l'achat, Amadeus, Hang Seng Bank et Inditex ont fait l'objet de renforcements. Inversement, Air Liquide, Danone, Deutsche Post et Sanofi ont été allégées au regard de leur valorisation. Notons par ailleurs que 61 % du compartiment est investi sur des capitalisations supérieures à 10 milliards d'euros.

Le taux d'exposition du fonds en actions est de 81 % après prise en compte des produits dérivés.

Performance YTD

19,4 %

Nombre de lignes
du portefeuille

35

Actif net
du compartiment

577 M€

Annualisée
depuis la création

8,1 %

Volatilité hebdo
3 ans

11,2 %

VNI

139,85 €

Performance et indicateurs

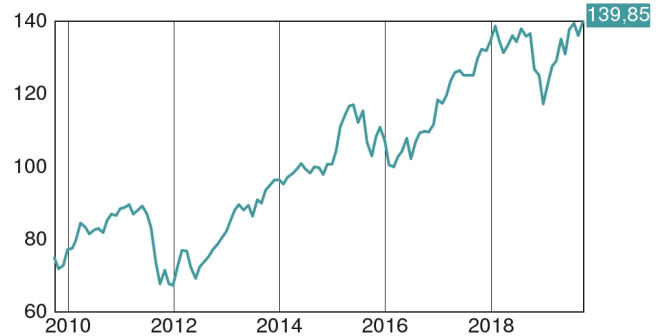
Performance

Depuis le début de l'année	19,4%
1 an glissant	2,6%
3 ans glissants	27,7%
5 ans glissants	40,5%
10 ans glissants	87,4%
Depuis la création (cumulée)	817,0%

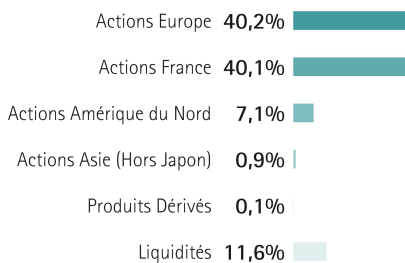
Indicateurs de risque

Volatilité 3 ans (hebdo.)	11,2%
Volatilité 5 ans (mens.)	11,5%
Ratio de Sharpe 5 ans	0,7

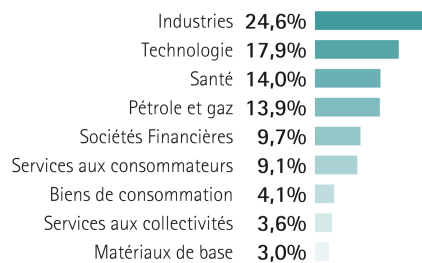
Evolution de la Classe C depuis 10 ans (VNI en €)



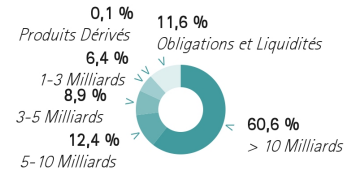
Composition du fonds




Répartition sectorielle des actions



Répartition par capitalisation



Profil de risque et de rendement (SRRI)



Echelle allant de 1 (risque le plus faible) à 7 (risque le plus élevé) ; le risque 1 ne signifie pas un investissement sans risque. Cet indicateur pourra évoluer dans le temps. L'exposition aux marchés d'actions explique le niveau de risque de ce compartiment.

Rappel des principaux risques

• Risque actions • Risque de change • Risque lié aux instruments dérivés • Risque de perte en capital • Risque de taux et de contrepartie

Avertissement Les performances passées ne préjugent pas des performances futures et ne sont pas constantes dans le temps. Les performances sont calculées nettes de frais de gestion par Rouvier Associés. Ce document promotionnel est un outil de présentation simplifié et ne constitue ni une offre de souscription ni un conseil en investissement. Ce document ne peut être reproduit, diffusé, communiqué, en tout ou partie sans autorisation préalable de la société de gestion. L'accès aux produits ou services présentés peut faire l'objet de restrictions à l'égard de certaines personnes ou de certains pays. Le traitement fiscal dépend de la situation de chacun. Le DICI doit être remis au souscripteur préalablement à chaque souscription. Pour une information complète sur les orientations stratégiques et l'ensemble des frais, des risques et la durée de placement recommandée, nous vous invitons à prendre connaissance du prospectus, du DICI et autres informations réglementaires accessibles sur notre site www.rouvierassociés.com ou gratuitement sur simple demande au siège de la société. Source Rouvier Associés, Bloomberg Rouvier Associés - S.A.S. au capital de 2 142 491 euros - R. C. S. Paris 339 485 161 - n°TVA intracommunautaire : FR8339485161 - Société de Gestion de Portefeuille - Agrément AMF n°GP90095 - Code Naf 6630Z - LEI969500AFMNSMC5R97K50.

Principales positions (en % de l'actif net)

Valeurs	Pays	Secteurs	Poids
Roche	Suisse	Santé	4,1%
IBM	Etats-Unis	Technologie	3,9%
Elis	France	Industries	3,7%
Worldline	France	Industries	3,6%
Total	France	Pétrole et gaz	3,4%
Inditex	Espagne	Services aux consommateurs	3,3%

Performances annuelles

	2009	2010	2011	2012	2013	2014	2015	2016	2017	2018
	37,7%	14,6%	-23,9%	22,3%	17,1%	4,5%	6,4%	10,6%	13,7%	-12,8%

Profil du portefeuille

- PER 12 mois 12,1
- Rendement 3,4%

Principaux mouvements du mois

Achat : Amadeus, Hang Seng Bank, Inditex

Vente : Air Liquide, Danone, Deutsche Post, Sanofi

Caractéristiques et Informations générales Classe C

• Code ISIN Classe C	LU1100076550	• Dominante fiscale	Capitalisation
• Code Bloomberg	ROUVVAC LX	• Distribution	Classe D uniquement
• Date de lancement	07/06/1991	• Commission de souscription	3% (taux max.)
• Forme juridique	SICAV	• Commission de rachats	Néant
• Devise de cotation	EUR	• Dépositaire et Administration Centrale	Banque de Luxembourg
• Frais courants 2018	1,99% de l'actif net / an (dont 1,80% de frais de gestion)	• Valorisateur et sous-traitant de l'Administration Centrale	EFA
• Durée min. de placement recommandée	Supérieure à 5 ans	• Valorisation	Quotidienne
• Pays de distribution	France, Suisse, Allemagne, Belgique, Luxembourg, Autriche		