

Vanguard U.S. Opportunities Fund

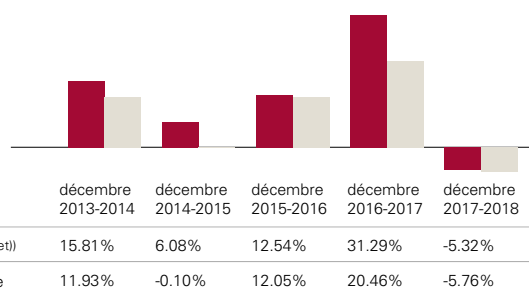
Investisseur - USD

Date de création: 01 juillet 2002

Encours total (million) \$2,494 | Investisseur USD (million) \$545 au 31 décembre 2018

Souscription initiale minimum	ISIN	SEDOL	Bloomberg	Structure d'investissement	SRRI†	Code de l'indice	Domicile	Règlement	Fréquence de négociation (heure limite)
100,000	IE00B03HCW31	B03HCW3	VANGUOA	UCITS	6	RU30N30U	Irlande	T+2	Quotidienne (16:00 heure d'Irlande)

Résumé de la performance**

USD—Vanguard U.S. Opportunities Fund
Indice de référence — Russell 3000 Index

La période ci-dessus pour chaque année = 31 décembre 2013 - 31 décembre 2014, et la même chose pour les années respectives.

Performance**	1 mois	Trimestre	Depuis le début de l'année					Depuis le lancement
			1 an	3 ans	5 ans	10 ans		
Fonds (Après frais (net))	-9.97%	-18.18%	-5.32%	-5.32%	11.84%	11.44%	18.03%	14.62%
Indice de référence	-9.35%	-14.43%	-5.76%	-5.76%	8.35%	7.30%	12.52%	7.72%

**Dans le présent document, la performance affichée pour le(s) Fond(s) et par conséquent la performance relative par rapport à l'indice de référence peuvent subir les conséquences du swing pricing. La VNI d'un Fond fluctue en fonction des activités de souscription ou de rachat de sorte que les frais de transaction occasionnés par ces flux de trésorerie ne soient pas imputés aux détenteurs existants d'un Fonds. Le swing pricing n'affecte pas l'indice de référence. Par conséquent, vous pourriez constater une différence entre la performance du Fonds et celle de l'indice de référence.

Performances et données sont calculées sur la clôture NAV au 31 décembre 2018.

La performance passée ne constitue pas un indicateur fiable des résultats futurs.

La Source: Vanguard Global Advisers, LLC; Russell 3000 Index

Le Montant des frais courants (MFC)† 0.95%

†Le Montant des frais courants (MFC) englobe les frais administratifs, juridiques, réglementaires, d'audit, de dépositaire et d'enregistrement encourus au titre des Fonds.

Objectif d'investissement

Le Fonds vise une appréciation du capital à long terme en investissant dans des actions qui présentent un potentiel de croissance des bénéfices supérieur à la moyenne et qui n'est pas reflété dans leurs cours de marché actuels.

A compter du 3 mars 2014, aucune nouvelle ouverture de compte ne sera possible pour les fonds Vanguard U.S. Opportunities Fund ; les détenteurs de parts existants pourront cependant continuer d'effectuer des achats de nouvelles parts.

Stratégie d'investissement

Le Fonds investit principalement en actions américaines et privilégie les sociétés aux perspectives de croissance rapide des bénéfices. Son gestionnaire d'investissement, PRIMECAP Management Company (« PRIMECAP »), s'appuie sur une recherche fondamentale approfondie pour identifier les actions devant surperformer le marché sur un horizon de trois à cinq ans et se négocient à des prix attractifs par rapport à leur « valeur fondamentale ». Le Fonds peut investir dans des sociétés de toute taille mais il opte avant tout pour des actions de petite et moyenne capitalisation.

Gestionnaire de portefeuille

Vanguard Global Advisers, LLC
PRIMECAP Management Company

Principaux risques d'investissement

La valeur des actions et titres de capital associés peut être impactée par les fluctuations quotidiennes des marchés d'actions. D'autres facteurs peuvent exercer une influence, comme l'actualité politique ou économique, les résultats des sociétés et les opérations sur titre importantes. Les variations des taux de change peuvent avoir des répercussions négatives sur vos investissements.

Risque de liquidité. Une liquidité réduite signifie que le nombre d'acquéreurs ou de vendeurs est insuffisant pour permettre au Fonds de céder ou d'acquérir aisément des placements.

Risque de contrepartie. L'insolvabilité de toute organisation fournissant des services tels que la conservation des actifs, ou agissant à titre de contrepartie d'instruments dérivés ou autres, peut exposer le Fonds à des pertes financières.

Veillez également lire la section sur les facteurs de risque du Prospectus et du Document d'Information Clé pour les Investisseurs, disponibles sur le site internet de Vanguard.

† Indicateur Synthétique de Risque et de Rendement

Pays d'enregistrement du fonds: Autriche, Danemark, Finlande, France, Allemagne, Irlande, Italie, Liechtenstein, Luxembourg, Pays-Bas, Norvège, Portugal, Espagne, La Suède, Suisse and Royaume-Uni

Pour investisseurs professionnels uniquement (au sens de la Directive MiFID II) investissant pour leur propre compte (y compris des sociétés de gestion (fonds des fonds) et des clients professionnels investissant pour le compte de leurs clients discrétionnaires). Ne peut pas être distribué au grand public.

Vanguard U.S. Opportunities Fund

Investisseur - USD

Données au 31 décembre 2018 sauf a déclaré contraire.

Caractéristiques

	Fonds	Indice de référence
Nombre d'actions	234	3,015
Capitalisation boursière médiane	\$17.9B	\$66.8B
Ratio cours/bénéfice	8.1x	16.1x
Ratio cours/valeur comptable	2.8x	2.7x
Rendement des fonds propres	13.5%	15.0%
Taux de croissance des bénéfices	21.5%	8.2%
Trésorerie court-terme	4.6%	—
Taux de rotation	-44%	—
Rendement des actions (dividende)	1.0%	2.1%

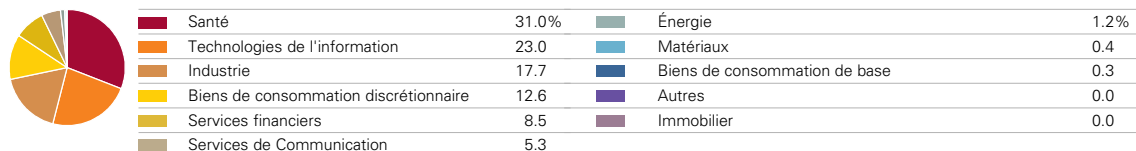
L'approche du PTR (Taux de rotation du portefeuille) couvre l'ensemble des achats et ventes de valeurs, des souscriptions et rachats, ainsi que la moyenne des actifs nets du Fonds pour calculer le taux de rotation. Chiffres au 31 December 2018.

10 principaux titres

	Fonds
ABIOMED Inc.	4.4%
Eli Lilly & Co.	3.6
Southwest Airlines Co.	2.5
Seattle Genetics Inc.	2.5
Alphabet Inc.	2.4
United Continental Holdings Inc.	2.3
Xencor Inc.	2.1
Delta Air Lines Inc.	2.0
Nektar Therapeutics	2.0
Alibaba Group Holding Ltd.	1.7
Total	25.5%

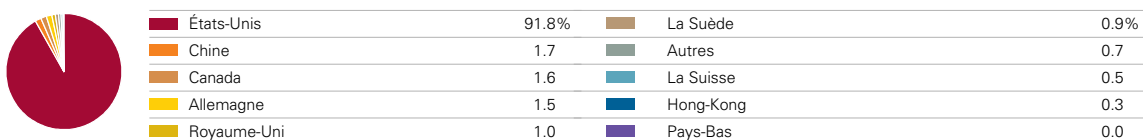
Top 10 équivaut environ à % de l'actif net.

Exposition pondérée



Les catégories sectorielles reposent sur le système GICS (Global Industry Classification Standard), à l'exception de la catégorie « Autres » (le cas échéant), qui inclut les titres qui, pour la période de déclaration considérée, n'ont pas été classés selon ce système.

Répartition des marchés



La Source: Vanguard Global Advisers, LLC

Pour investisseurs professionnels uniquement (au sens de la Directive MiFID II) investissant pour leur propre compte (y compris des sociétés de gestion (fonds des fonds) et des clients professionnels investissant pour le compte de leurs clients discrétionnaires). Ne peut pas être distribué au grand public.

Vanguard U.S. Opportunities Fund

Investisseur - USD

Investment risk information

La valeur des investissements et les revenus en découlant peuvent varier à la baisse comme à la hausse et il se peut que les investisseurs ne recouvrent pas l'intégralité du montant investi.

Certains fonds investissent dans les marchés émergents, qui peuvent être plus volatils que les marchés plus établis. En conséquence, la valeur de votre placement peut augmenter ou baisser.

Des placements dans des PME peuvent être plus volatils que des placements dans des grandes sociétés de premier plan bien établies.

Le/les fonds peut/peuvent investir dans des instruments financiers dérivés susceptibles d'accroître ou de réduire l'exposition aux actifs sous-jacents et de provoquer des fluctuations plus importantes de la Valeur nette d'inventaire du/des Fonds.

Certains instruments dérivés présentent un risque de perte supérieur quand la contrepartie du fonds manque à ses obligations de paiement. Certains fonds investissent dans des titres libellés dans différentes devises. La valeur de ces placements peut fluctuer à la hausse ou à la baisse en fonction des variations des taux de change.

Glossaire des caractéristiques des fonds

La section relative aux caractéristiques des fonds ci-dessus contient un certain nombre de mesures que les investisseurs professionnels utilisent pour évaluer individuellement la valeur des actions par rapport au marché ou à la moyenne de l'indice. Ces mesures peuvent également être utilisées pour évaluer et comparer les fonds par rapport au marché en calculant les valeurs moyennes de toutes les actions détenues par le fonds et en les comparant à celles de l'indice de référence du fonds. Nous mettons à votre disposition les définitions des termes utilisés.

La capitalisation boursière médiane d'un portefeuille de fonds communs désigne le point médian de capitalisation boursière de l'ensemble des sociétés détenues au sein du portefeuille. La capitalisation boursière désigne la valeur agrégée de l'ensemble des actions d'une société.

Le ratio cours/bénéfice d'une action désigne le prix payé pour l'achat d'une part divisé par les bénéfices annuels dégagés par la société par action. Une action dont le cours s'établit à 10 livres sterling et dont le bénéfice par action l'année précédente était de 1 livre sterling, affiche un ratio cours/bénéfice de 10.

Le ratio cours/valeur comptable compare le cours d'une action sur le marché à sa valeur comptable. Il se calcule en divisant le cours de l'action à la clôture par la valeur comptable de l'action au dernier trimestre.

Le rendement des fonds propres mesure la rentabilité d'une société en indiquant le niveau de profit généré sur la base des sommes investies par les actionnaires de la société.

Le taux de croissance des bénéfices mesure la croissance du revenu net d'une société (ce qui reste des revenus après soustraction de l'ensemble des coûts) sur une période donnée (souvent une année). On peut calculer la croissance des bénéfices sur des périodes déjà écoulées ou sur des périodes futures sur la base de données estimées.

Le taux de rotation désigne la valeur totale des ventes et des achats d'actions réalisés par un fonds, déduction faite des montants de souscriptions et de rachats du fonds, exprimée en pourcentage de la valeur moyenne du fonds, sur une période donnée (généralement une année).

Caractéristiques du rendement des actions désigne la distribution effective du rendement au cours des douze derniers mois en pourcentage du cours moyen de l'unité, à la date indiquée. Il exclut tous les frais de base et les investisseurs pourraient être assujettis à des retenues d'impôt applicables à leurs distributions.

Pour plus d'information, veuillez contacter votre responsable commercial local ou:

Web: <http://global.vanguard.com>

Agent de transfert (Europe): Tel. +353 1 241 7144

Services à la clientèle (Europe): Tel. +44 (0)203 753 4305

Email: european_client_services@vanguard.co.uk

Enune Information

Pour investisseurs professionnels uniquement (au sens de la Directive MiFID II) investissant pour leur propre compte (y compris des sociétés de gestion (fonds des fonds) et des clients professionnels investissant pour le compte de leurs clients discrétionnaires). Ne peut pas être distribué au grand public.

Les informations contenues dans le présent document ne doivent pas être considérées comme une offre d'achat ou de vente ni comme une sollicitation en vue de toute offre d'achat ou de vente de titres dans tout territoire administratif où cette offre ou sollicitation est contraire à la loi, ou auprès de toute personne à laquelle il est illégal d'effectuer une telle offre ou sollicitation, ou si la personne qui effectue l'offre ou la sollicitation n'est pas habilitée à le faire. Les informations contenues dans le présent document ne constituent en aucune manière un conseil d'ordre juridique, fiscal ou d'investissement. Dès lors, vous ne pouvez pas vous fonder sur le contenu du présent document aux fins de vos décisions d'investissement.

Vanguard Investment Series plc a été agréée en qualité d'OPCVM par la Banque centrale d'Irlande et enregistrée en vue de sa distribution publique dans certains pays de l'Union européenne. Les investisseurs potentiels sont invités à consulter le prospectus du fonds pour davantage d'informations. Il est également recommandé aux investisseurs potentiels de consulter leurs propres conseillers sur les implications de leur décision d'investissement, sur la détention ou la cession de parts des fonds et sur les implications de la perception de distributions au titre de ces parts en vertu de la loi du pays dans lequel ils sont assujettis à l'impôt.

Le gestionnaire de Vanguard Investment Series plc est Vanguard Group (Ireland) Limited. Vanguard Asset Management, Limited agit en qualité de distributeur de Vanguard Investment Series plc.

Pour obtenir de plus amples informations sur la politique d'investissement du fonds, veuillez consulter le document d'information clé pour l'investisseur (« DICI »).

Le DICI et le prospectus de ce fonds sont proposés dans d'autres langues sur le site Internet de Vanguard Asset Management, Limited <https://global.vanguard.com/>.

Russell Indexes et Russell® sont des marques déposées de Russell Investments dont la licence d'utilisation a été accordée à The Vanguard Group. Les produits ne sont pas parrainés, validés, vendus ou promus par Russell Investments; et Russell Investments ne fait aucune déclaration quant au caractère approprié de l'investissement dans les produits.

SEDOL et SEDOL Masterfile® sont des marques déposées de la London Stock Exchange Group PLC.

Les données SEDOL ont été fournies par le SEDOL Masterfile® de la London Stock Exchange.

Cette page est laissée vierge intentionnellement